



МИНИСТЕРСТВО ПРОСВЕЩЕНИЯ РОССИЙСКОЙ ФЕДЕРАЦИИ
Министерство образования, науки и молодежной политики
Краснодарского края
КРАСНОДАРСКИЙ КРАЙ
МУНИЦИПАЛЬНОЕ ОБРАЗОВАНИЕ ТБИЛИССКИЙ РАЙОН
МУНИЦИПАЛЬНОЕ БЮДЖЕТНОЕ ОБЩЕОБРАЗОВАТЕЛЬНОЕ
УЧЕРЕЖДЕНИЕ
«СРЕДНЯЯ ОБЩЕОБРАЗОВАТЕЛЬНАЯ ШКОЛА № 3»

МБОУ СОШ № 3

РАССМОТРЕНО
на заседании ШМО
учителей начальных
классов
 Кузнецова Л.В.
протокол заседания
от «29» августа 2023 г.

СОГЛАСОВАНО
заместитель директора
по УВР
 Щербаченко А.А.
протокол №1 педсовета
от «30» августа 2023 г.

УТВЕРЖДЕНО

директор
МБОУ "СОШ №3"

 Кононова Т.Н.
приказ №351-од
от «31» августа 2023г.



РАБОЧАЯ ПРОГРАММА
(ID 3610618)

учебного предмета «Литературное чтение»

для обучающихся 1-4 классов

хутор Северин 2023

1. Планируемые результаты освоения учебного предмета.

Изучение литературного чтения в 1-4 классах направлено на достижение обучающимися личностных, метапредметных и предметных результатов освоения учебного предмета.

ЛИЧНОСТНЫЕ РЕЗУЛЬТАТЫ

Личностные результаты освоения программы предмета «Литературное чтение» достигаются в процессе единства учебной и воспитательной деятельности, обеспечивающей позитивную динамику развития личности младшего школьника, ориентированную на процессы самопознания, саморазвития и самовоспитания. Личностные результаты освоения программы предмета «Литературное чтение» отражают освоение младшими школьниками социально значимых норм и отношений, развитие позитивного отношения обучающихся к общественным, традиционным, социокультурным и духовно-нравственным ценностям, приобретение опыта применения сформированных представлений и отношений на практике.

Гражданско-патриотическое воспитание:

- становление ценностного отношения к своей Родине – России, малой родине, проявление интереса к изучению родного языка, истории и культуре Российской Федерации, понимание естественной связи прошлого и настоящего в культуре общества;
- осознание своей этнокультурной и российской гражданской идентичности, сопричастности к прошлому, настоящему и будущему своей страны и родного края, проявление уважения к традициям и культуре своего и других народов в процессе восприятия и анализа произведений выдающихся представителей русской литературы и творчества народов России;
- первоначальные представления о человеке как члене общества, о правах и ответственности, уважении и достоинстве человека, о нравственно-этических нормах поведения и правилах межличностных отношений.

Духовно-нравственное воспитание:

- освоение опыта человеческих взаимоотношений, признаки индивидуальности каждого человека, проявление сопереживания, уважения, любви, доброжелательности и других моральных качеств к родным, близким и чужим людям, независимо от их национальности, социального статуса, вероисповедания;
- осознание этических понятий, оценка поведения и поступков персонажей художественных произведений в ситуации нравственного выбора;
- выражение своего видения мира, индивидуальной позиции посредством накопления и систематизации литературных впечатлений, разнообразных по эмоциональной окраске;
- неприятие любых форм поведения, направленных на причинение физического и морального вреда другим людям

Эстетическое воспитание:

- проявление уважительного отношения и интереса к художественной культуре, к различным видам искусства, восприимчивость к разным видам искусства, традициям и творчеству своего и других народов, готовность выражать своё отношение в разных видах художественной деятельности;
- приобретение эстетического опыта слушания, чтения и эмоционально-эстетической оценки произведений фольклора и художественной литературы;

- понимание образного языка художественных произведений, выразительных средств, создающих художественный образ.

Трудовое воспитание:

- осознание ценности труда в жизни человека и общества, ответственное потребление и бережное отношение к результатам труда, навыки участия в различных видах трудовой деятельности, интерес к различным профессиям.

Экологическое воспитание:

- бережное отношение к природе, осознание проблем взаимоотношений человека и животных, отражённых в литературных произведениях;
- неприятие действий, приносящих ей вред.

Ценности научного познания:

- ориентация в деятельности на первоначальные представления о научной картине мира, понимание важности слова как средства создания словесно-художественного образа, способа выражения мыслей, чувств, идей автора;
- овладение смысловым чтением для решения различного уровня учебных и жизненных задач;
- потребность в самостоятельной читательской деятельности, саморазвитии средствами литературы, развитие познавательного интереса, активности, инициативности, любознательности и самостоятельности в познании произведений фольклора и художественной литературы, творчества писателей.

МЕТАПРЕДМЕТНЫЕ РЕЗУЛЬТАТЫ

В результате изучения предмета «Литературное чтение» в начальной школе у обучающихся будут сформированы познавательные универсальные учебные действия:

базовые логические действия:

- сравнивать произведения по теме, главной мысли (морали), жанру, соотносить произведение и его автора, устанавливать основания для сравнения произведений, устанавливать аналогии;
- объединять произведения по жанру, авторской принадлежности;
- определять существенный признак для классификации, классифицировать произведения по темам, жанрам и видам;
- находить закономерности и противоречия при анализе сюжета (композиции), восстанавливать нарушенную последовательность событий (сюжета), составлять аннотацию, отзыв по предложенному алгоритму;
- выявлять недостаток информации для решения учебной (практической) задачи на основе предложенного алгоритма;
- устанавливать причинно-следственные связи в сюжете фольклорного и художественного текста, при составлении плана, пересказе текста, характеристике поступков героев;

базовые исследовательские действия:

- определять разрыв между реальным и желательным состоянием объекта (ситуации) на основе предложенных учителем вопросов;
- формулировать с помощью учителя цель, планировать изменения объекта, ситуации;
- сравнивать несколько вариантов решения задачи, выбирать наиболее подходящий (на основе предложенных критериев);
- проводить по предложенному плану опыт, несложное исследование по установлению особенностей объекта изучения и связей между объектами (часть – целое, причина – следствие);

- формулировать выводы и подкреплять их доказательствами на основе результатов проведённого наблюдения (опыта, классификации, сравнения, исследования);
- прогнозировать возможное развитие процессов, событий и их последствия в аналогичных или сходных ситуациях;

работа с информацией:

- выбирать источник получения информации;
- согласно заданному алгоритму находить в предложенном источнике информацию, представленную в явном виде;
- распознавать достоверную и недостоверную информацию самостоятельно или на основании предложенного учителем способа её проверки;
- соблюдать с помощью взрослых (учителей, родителей (законных представителей) правила информационной безопасности при поиске информации в сети Интернет;
- анализировать и создавать текстовую, видео, графическую, звуковую информацию в соответствии с учебной задачей;
- самостоятельно создавать схемы, таблицы для представления информации.

К концу обучения в начальной школе у обучающегося формируются **коммуникативные** универсальные учебные действия:

общение:

- воспринимать и формулировать суждения, выражать эмоции в соответствии с целями и условиями общения в знакомой среде;
- проявлять уважительное отношение к собеседнику, соблюдать правила ведения диалога и дискуссии;
- признавать возможность существования разных точек зрения;
- корректно и аргументированно высказывать своё мнение;
- строить речевое высказывание в соответствии с поставленной задачей;
- создавать устные и письменные тексты (описание, рассуждение, повествование);
- готовить небольшие публичные выступления;
- подбирать иллюстративный материал (рисунки, фото, плакаты) к тексту выступления.

К концу обучения в начальной школе у обучающегося формируются **регулятивные** универсальные учебные действия:

самоорганизация:

- планировать действия по решению учебной задачи для получения результата;
- выстраивать последовательность выбранных действий;

самоконтроль:

- устанавливать причины успеха/неудач учебной деятельности;
- корректировать свои учебные действия для преодоления ошибок.

Совместная деятельность:

- формулировать краткосрочные и долгосрочные цели (индивидуальные с учётом участия в коллективных задачах) в стандартной (типовой) ситуации на основе предложенного формата планирования, распределения промежуточных шагов и сроков;
- принимать цель совместной деятельности, коллективно строить действия по её достижению: распределять роли, договариваться, обсуждать процесс и результат совместной работы;
- проявлять готовность руководить, выполнять поручения, подчиняться;
- ответственно выполнять свою часть работы;
- оценивать свой вклад в общий результат;

- выполнять совместные проектные задания с опорой на предложенные образцы.

ПРЕДМЕТНЫЕ РЕЗУЛЬТАТЫ

Предметные результаты освоения программы начального общего образования по учебному предмету «Литературное чтение» отражают специфику содержания предметной области, ориентированы на применение знаний, умений и навыков обучающимися в различных учебных ситуациях и жизненных условиях и представлены по годам обучения.

1 КЛАСС

- понимать ценность чтения для решения учебных задач и применения в различных жизненных ситуациях: отвечать на вопрос о важности чтения для личного развития, находить в художественных произведениях отражение нравственных ценностей, традиций, быта разных народов;
- владеть техникой слогового плавного чтения с переходом на чтение целыми словами, читать осознанно вслух целыми словами без пропусков и перестановок букв и слогов доступные для восприятия и небольшие по объёму произведения в темпе не менее 30 слов в минуту (без отметочного оценивания);
- читать наизусть с соблюдением орфоэпических и пунктуационных норм не менее 2 стихотворений о Родине, о детях, о семье, о родной природе в разные времена года;
- различать прозаическую (нестихотворную) и стихотворную речь;
- различать и называть отдельные жанры фольклора (устного народного творчества) и художественной литературы (загадки, пословицы, потешки, сказки (фольклорные и литературные), рассказы, стихотворения);
- понимать содержание прослушанного/прочитанного произведения: отвечать на вопросы по фактическому содержанию произведения;
- владеть элементарными умениями анализа текста прослушанного/прочитанного произведения: определять последовательность событий в произведении, характеризовать поступки (положительные или отрицательные) героя, объяснять значение незнакомого слова с использованием словаря;
- участвовать в обсуждении прослушанного/прочитанного произведения: отвечать на вопросы о впечатлении от произведения, использовать в беседе изученные литературные понятия (автор, герой, тема, идея, заголовок, содержание произведения), подтверждать свой ответ примерами из текста;
- пересказывать (устно) содержание произведения с соблюдением последовательности событий, с опорой на предложенные ключевые слова, вопросы, рисунки, предложенный план;
- читать по ролям с соблюдением норм произношения, расстановки ударения;
- составлять высказывания по содержанию произведения (не менее 3 предложений) по заданному алгоритму;
- сочинять небольшие тексты по предложенному началу и др. (не менее 3 предложений);
- ориентироваться в книге/учебнике по обложке, оглавлению, иллюстрациям;
- выбирать книги для самостоятельного чтения по совету взрослого и с учётом рекомендательного списка, рассказывать о прочитанной книге по предложенному алгоритму;
- обращаться к справочной литературе для получения дополнительной информации в соответствии с учебной задачей.

2 КЛАСС

- объяснять важность чтения для решения учебных задач и применения в различных жизненных ситуациях: переходить от чтения вслух к чтению про себя в соответствии с учебной задачей, обращаться к разным видам чтения (изучающее, ознакомительное, поисковое выборочное, просмотровое выборочное), находить в фольклоре и литературных произведениях отражение нравственных ценностей, традиций, быта, культуры разных народов, ориентироваться в нравственно-этических понятиях в контексте изученных произведений;
- читать вслух целыми словами без пропусков и перестановок букв и слогов доступные по восприятию и небольшие по объёму прозаические и стихотворные произведения в темпе не менее 40 слов в минуту (без отметочного оценивания);
- читать наизусть с соблюдением орфоэпических и пунктуационных норм не менее 3 стихотворений о Родине, о детях, о семье, о родной природе в разные времена года;
- различать прозаическую и стихотворную речь: называть особенности стихотворного произведения (ритм, рифма);
- понимать содержание, смысл прослушанного/прочитанного произведения: отвечать и формулировать вопросы по фактическому содержанию произведения;
- различать и называть отдельные жанры фольклора (считалки, загадки, пословицы, потешки, небылицы, народные песни, скороговорки, сказки о животных, бытовые и волшебные) и художественной литературы (литературные сказки, рассказы, стихотворения, басни);
- владеть элементарными умениями анализа и интерпретации текста: определять тему и главную мысль, воспроизводить последовательность событий в тексте произведения, составлять план текста (вопросный, номинативный);
- описывать характер героя, находить в тексте средства изображения (портрет) героя и выражения его чувств, оценивать поступки героев произведения, устанавливать взаимосвязь между характером героя и его поступками, сравнивать героев одного произведения по предложенным критериям, характеризовать отношение автора к героям, его поступкам;
- объяснять значение незнакомого слова с опорой на контекст и с использованием словаря; находить в тексте примеры использования слов в прямом и переносном значении;
- осознанно применять для анализа текста изученные понятия (автор, литературный герой, тема, идея, заголовок, содержание произведения, сравнение, эпитет);
- участвовать в обсуждении прослушанного/прочитанного произведения: понимать жанровую принадлежность произведения, формулировать устно простые выводы, подтверждать свой ответ примерами из текста;
- пересказывать (устно) содержание произведения подробно, выборочно, от лица героя, от третьего лица;
- читать по ролям с соблюдением норм произношения, расстановки ударения, инсценировать небольшие эпизоды из произведения;
- составлять высказывания на заданную тему по содержанию произведения (не менее 5 предложений);
- сочинять по аналогии с прочитанным загадки, небольшие сказки, рассказы;
- ориентироваться в книге/учебнике по обложке, оглавлению, аннотации, иллюстрациям, предисловию, условным обозначениям;
- выбирать книги для самостоятельного чтения с учётом рекомендательного списка, используя картотеки, рассказывать о прочитанной книге;

- использовать справочную литературу для получения дополнительной информации в соответствии с учебной задачей.

3 КЛАСС

- отвечать на вопрос о культурной значимости устного народного творчества и художественной литературы, находить в фольклоре и литературных произведениях отражение нравственных ценностей, традиций, быта, культуры разных народов, ориентироваться в нравственно-этических понятиях в контексте изученных произведений;
- читать вслух и про себя в соответствии с учебной задачей, использовать разные виды чтения (изучающее, ознакомительное, поисковое выборочное, просмотровое выборочное);
- читать вслух целыми словами без пропусков и перестановок букв и слогов доступные по восприятию и небольшие по объёму прозаические и стихотворные произведения в темпе не менее 60 слов в минуту (без отметочного оценивания);
- читать наизусть не менее 4 стихотворений в соответствии с изученной тематикой произведений;
- различать художественные произведения и познавательные тексты;
- различать прозаическую и стихотворную речь: называть особенности стихотворного произведения (ритм, рифма, строфа), отличать лирическое произведение от эпического;
- понимать жанровую принадлежность, содержание, смысл прослушанного/прочитанного произведения: отвечать и формулировать вопросы к учебным и художественным текстам;
- различать и называть отдельные жанры фольклора (считалки, загадки, пословицы, потешки, небылицы, народные песни, скороговорки, сказки о животных, бытовые и волшебные) и художественной литературы (литературные сказки, рассказы, стихотворения, басни), приводить примеры произведений фольклора разных народов России;
- владеть элементарными умениями анализа и интерпретации текста: формулировать тему и главную мысль, определять последовательность событий в тексте произведения, выявлять связь событий, эпизодов текста; составлять план текста (вопросный, номинативный, цитатный);
- характеризовать героев, описывать характер героя, давать оценку поступкам героев, составлять портретные характеристики персонажей; выявлять взаимосвязь между поступками, мыслями, чувствами героев, сравнивать героев одного произведения и сопоставлять их поступки по предложенным критериям (по аналогии или по контрасту);
- отличать автора произведения от героя и рассказчика, характеризовать отношение автора к героям, поступкам, описанной картине, находить в тексте средства изображения героев (портрет), описание пейзажа и интерьера;
- объяснять значение незнакомого слова с опорой на контекст и с использованием словаря; находить в тексте примеры использования слов в прямом и переносном значении, средств художественной выразительности (сравнение, эпитет, олицетворение);
- осознанно применять изученные понятия (автор, мораль басни, литературный герой, персонаж, характер, тема, идея, заголовок, содержание произведения, эпизод, смысловые части, композиция, сравнение, эпитет, олицетворение);
- участвовать в обсуждении прослушанного/прочитанного произведения: строить монологическое и диалогическое высказывание с соблюдением орфоэпических и пунктуационных норм, устно и письменно формулировать простые выводы, подтверждать свой ответ примерами из текста; использовать в беседе изученные литературные понятия;
- пересказывать произведение (устно) подробно, выборочно, сжато (кратко), от лица героя, с изменением лица рассказчика, от третьего лица;

- при анализе и интерпретации текста использовать разные типы речи (повествование, описание, рассуждение) с учётом специфики учебного и художественного текстов;
- читать по ролям с соблюдением норм произношения, инсценировать небольшие эпизоды из произведения;
- составлять устные и письменные высказывания на основе прочитанного/прослушанного текста на заданную тему по содержанию произведения (не менее 8 предложений), корректировать собственный письменный текст;
- составлять краткий отзыв о прочитанном произведении по заданному алгоритму;
- сочинять тексты, используя аналогии, иллюстрации, придумывать продолжение прочитанного произведения;
- использовать в соответствии с учебной задачей аппарат издания (обложку, оглавление, аннотацию, иллюстрации, предисловие, приложения, сноски, примечания);
- выбирать книги для самостоятельного чтения с учётом рекомендательного списка, используя картотеки, рассказывать о прочитанной книге;
- использовать справочные издания, в том числе верифицированные электронные образовательные и информационные ресурсы, включённые в федеральный перечень.

4 КЛАСС

- осознавать значимость художественной литературы и фольклора для всестороннего развития личности человека, находить в произведениях отражение нравственных ценностей, фактов бытовой и духовной культуры народов России и мира, ориентироваться в нравственно-этических понятиях в контексте изученных произведений;
- демонстрировать интерес и положительную мотивацию к систематическому чтению и слушанию художественной литературы и произведений устного народного творчества: формировать собственный круг чтения;
- читать вслух и про себя в соответствии с учебной задачей, использовать разные виды чтения (изучающее, ознакомительное, поисковое выборочное, просмотровое выборочное);
- читать вслух целыми словами без пропусков и перестановок букв и слогов доступные по восприятию и небольшие по объёму прозаические и стихотворные произведения в темпе не менее 80 слов в минуту (без отметочного оценивания);
- читать наизусть не менее 5 стихотворений в соответствии с изученной тематикой произведений;
- различать художественные произведения и познавательные тексты;
- различать прозаическую и стихотворную речь: называть особенности стихотворного произведения (ритм, рифма, строфа), отличать лирическое произведение от эпического;
- понимать жанровую принадлежность, содержание, смысл прослушанного/прочитанного произведения: отвечать и формулировать вопросы (в том числе проблемные) к познавательным, учебным и художественным текстам;
- различать и называть отдельные жанры фольклора (считалки, загадки, пословицы, потешки, небылицы, народные песни, скороговорки, сказки о животных, бытовые и волшебные), приводить примеры произведений фольклора разных народов России;
- соотносить читаемый текст с жанром художественной литературы (литературные сказки, рассказы, стихотворения, басни), приводить примеры разных жанров литературы России и стран мира;
- владеть элементарными умениями анализа и интерпретации текста: определять тему и главную мысль, последовательность событий в тексте произведения, выявлять связь событий, эпизодов текста;

- характеризовать героев, давать оценку их поступкам, составлять портретные характеристики персонажей, выявлять взаимосвязь между поступками и мыслями, чувствами героев, сравнивать героев одного произведения по самостоятельно выбранному критерию (по аналогии или по контрасту), характеризовать собственное отношение к героям, поступкам; находить в тексте средства изображения героев (портрет) и выражения их чувств, описание пейзажа и интерьера, устанавливать причинно-следственные связи событий, явлений, поступков героев;
- объяснять значение незнакомого слова с опорой на контекст и с использованием словаря; находить в тексте примеры использования слов в прямом и переносном значении, средства художественной выразительности (сравнение, эпитет, олицетворение, метафора);
- осознанно применять изученные понятия (автор, мораль басни, литературный герой, персонаж, характер, тема, идея, заголовок, содержание произведения, эпизод, смысловые части, композиция, сравнение, эпитет, олицетворение, метафора, лирика, эпос, образ);
- участвовать в обсуждении прослушанного/прочитанного произведения: строить монологическое и диалогическое высказывание с соблюдением норм русского литературного языка (норм произношения, словоупотребления, грамматики); устно и письменно формулировать простые выводы на основе прослушанного/прочитанного текста, подтверждать свой ответ примерами из текста;
- составлять план текста (вопросный, номинативный, цитатный), пересказывать (устно) подробно, выборочно, сжато (кратко), от лица героя, с изменением лица рассказчика, от третьего лица;
- читать по ролям с соблюдением норм произношения, расстановки ударения, инсценировать небольшие эпизоды из произведения;
- составлять устные и письменные высказывания на заданную тему по содержанию произведения (не менее 10 предложений), писать сочинения на заданную тему, используя разные типы речи (повествование, описание, рассуждение), корректировать собственный текст с учётом правильности, выразительности письменной речи;
- составлять краткий отзыв о прочитанном произведении по заданному алгоритму;
- сочинять по аналогии с прочитанным, составлять рассказ по иллюстрациям, от имени одного из героев, придумывать продолжение прочитанного произведения (не менее 10 предложений);
- использовать в соответствии с учебной задачей аппарат издания (обложку, оглавление, аннотацию, иллюстрации, предисловие, приложения, сноски, примечания);
- выбирать книги для самостоятельного чтения с учётом рекомендательного списка, используя картотеки, рассказывать о прочитанной книге;
- использовать справочную литературу, электронные образовательные и информационные ресурсы информационно-коммуникационной сети Интернет (в условиях контролируемого входа), для получения дополнительной информации в соответствии с учебной задачей.

1 класс

Обучающиеся научатся:

- читать вслух плавно, безотрывно по слогам и целыми словами, учитывая индивидуальный темп чтения;

- понимать содержание коротких произведений, воспринятых на слух, а также прочитанных в классе, выделять в них основные логические части;
- читать про себя маркированные места текста, осознавая смысл прочитанного;
- рассказывать наизусть 3-4 стихотворения разных авторов;
-

Раздел «Литературоведческая пропедевтика»

Узнавание особенностей стихотворного произведения (ритм, рифма), различение жанровых особенностей (народной и авторской сказки), узнавание литературных приёмов (сравнение, олицетворение, контраст).

Обучающиеся научатся:

- отличать прозаическое произведение от стихотворного;
- различать малые жанры фольклора: загадку, считалку, скороговорку, закличку, небылицу;
- находить средства художественной выразительности в тексте (повтор; уменьшительно-ласкательная форма слов, восклицательный и вопросительный знаки, звукопись, рифмы).

Раздел «Творческая деятельность учащихся»

Чтение по ролям, инсценировка, драматизация, устное словесное рисование, работа с репродукциями, создание собственных текстов.

Обучающиеся научатся:

- понимать содержание прочитанного; осознанно выбирать интонацию, темп чтения и необходимые паузы в соответствии с особенностями текста;
- читать художественное произведение (его фрагменты) по ролям и по цепочке, опираясь на маркирование;
- рассматривать иллюстрации, соотносить их сюжет с соответствующим фрагментом текста или с основной мыслью (чувством, переживанием), выраженной в тексте.

Ожидаемые результаты формирования УУД к концу 1-го года обучения

В области общих учебных действий

Обучающиеся научатся:

- ориентироваться в учебной книге, то есть читать язык условных обозначений; находить выделенный фрагмент текста, выделенные строки и слова на странице и развороте; находить в специально выделенном разделе (в конце учебника) нужную иллюстрацию;
-

В области коммуникативных учебных действий

Обучающиеся научатся:

В рамках коммуникации как сотрудничества:

- работать с соседом по парте: распределять работу между собой и соседом, выполнять свою часть работы, осуществлять взаимопроверку выполненной работы;
- выполнять работу по цепочке.

В рамках коммуникации как взаимодействия:

- видеть разницу между двумя заявленными точками зрения, двумя позициями и мотивированно присоединиться к одной из них.
-

2 класс

Обучающиеся научатся:

- читать целыми словами вслух, постепенно увеличивая скорость чтения в соответствии с индивидуальными возможностями;

- читать про себя в процессе первичного ознакомительного чтения, выборочного чтения и повторного изучающего чтения по уже выделенным ключевым словам;
- строить короткое монологическое высказывание: краткий и развёрнутый ответ на вопрос учителя;
- слушать собеседника (учителя и одноклассников): не повторять уже прозвучавший ответ, дополнять чужой ответ новым содержанием;
- называть имена 2-3 классиков русской и зарубежной литературы;
- называть имена 2-3 современных писателей (поэтов); перечислять названия произведений и кратко пересказывать их содержание;
- перечислять названия произведений любимого автора и кратко пересказывать их содержание;
- определять тему и выделять главную мысль произведения (с помощью учителя);
- оценивать и характеризовать героев произведения (их имена, портреты, речь) и их поступки;
- анализировать смысл названия произведения;
- пользоваться Толковым словарём для выяснения значений слов.

Раздел «Литературоведческая пропедевтика»

Обучающие научатся:

- различать сказку о животных и волшебную сказку;
- определять особенности волшебной сказки;
- различать сказку и рассказ;
- уметь находить в произведении изобразительно-выразительные средства литературного языка (сравнение, олицетворение, гиперболу (преувеличение), звукопись, контраст, повтор).

Раздел «Творческая деятельность учащихся»

Обучающие научатся:

- понимать содержание прочитанного; осознанно выбирать интонацию, темп чтения и необходимые паузы в соответствии с особенностями текста;
- читать художественные произведения по ролям и по цепочке, опираясь на цветовое маркирование;
- эмоционально и адекватно воспринимать на слух художественные произведения, определённые программой.

Ожидаемые результаты формирования УУД к концу 2-го года обучения

В области познавательных общих учебных действий

Обучающие научатся:

- свободно ориентироваться в корпусе учебных словарей и быстро находить нужную словарную статью;
- ориентироваться в учебной книге: читать язык условных обозначений; находить нужный текст по страницам «Содержание» и «Оглавление»; быстро находить выделенный фрагмент текста, выделенные строчки и слова на странице и развороте; находить в специально выделенных разделах нужную информацию;

В области коммуникативных учебных действий

Обучающие научатся:

В рамках коммуникации как сотрудничества:

- работать с соседом по парте: распределять работу между собой и соседом, выполнять свою часть работы, осуществлять взаимопроверку выполненной работы;

- выполнять работу по цепочке.

В рамках коммуникации как взаимодействия:

- видеть разницу между двумя заявленными точками зрения, двумя позициями и мотивированно присоединиться к одной из них;
- находить в тексте подтверждение высказанным героями точкам зрения.

3 класс

Обучающиеся научатся:

- читать правильно выразительно целыми словами вслух, учитывая индивидуальный темп чтения;
- читать про себя в процессе первичного ознакомительного чтения, выборочного чтения и повторного изучающего чтения;
- называть имена писателей и поэтов – авторов изучаемых произведений; перечислять названия их произведений и коротко пересказывать содержание текстов, прочитанных в классе;
- рассказывать о любимом литературном герое;
- выявлять авторское отношение к герою;
- характеризовать героев произведений; сравнивать характеры героев разных произведений;
- читать наизусть 6-8 стихотворений разных авторов (по выбору);
- ориентироваться в книге по её элементам (автор, название, страница «Содержание», иллюстрации).

Раздел «Литературоведческая пропедевтика»

Обучающиеся научатся:

- различать сказку о животных, басню, волшебную сказку, бытовую сказку;
- различать сказку и рассказ по двум основаниям (или одному из двух оснований: особенности построения и основная целевая установка повествования);
- находить и различать средства художественной выразительности в авторской литературе (приёмы: сравнение, олицетворение, гипербола (преувеличение), звукопись, контраст; фигуры: повтор).

Раздел «Творческая деятельность учащихся»

Обучающиеся научатся:

- понимать содержание прочитанного; осознанно выбирать интонацию, темп чтения и необходимые паузы в соответствии с особенностями текста;
- эмоционально и адекватно воспринимать на слух художественные произведения, определённые программой, и оформлять свои впечатления (отзывы) в устной речи;
- интерпретировать литературный текст, живописное и музыкальное произведения, выражать свои мысли и чувства по поводу увиденного, прочитанного и услышанного;
- принимать участие в инсценировке (разыгрывание по ролям) крупных диалоговых фрагментов литературных текстов.

Ожидаемые результаты формирования УУД к концу 3-го года обучения:

В области познавательных общих учебных действий

Обучающиеся научатся:

- свободно ориентироваться в корпусе учебных словарей и быстро находить нужную словарную статью;
- свободно ориентироваться в учебной книге: сможет читать язык условных обозначений; находить нужный текст по страницам «Содержание» и «Оглавление»; быстро находить выделенный фрагмент текста, выделенные строчки и слова на странице и развороте; находить в специально выделенных разделах нужную информацию;
- работать с текстом: выделять в нём тему и основную мысль (идею, переживание), разные жизненные позиции (точки зрения, установки, умонастроения); выделять информацию, заданную аспектом рассмотрения, и удерживать заявленный аспект;
- работать с несколькими источниками информации (другими учебниками комплекта, библиотечными книгами, сведениями из Интернета, текстами и иллюстрациями к тексту).

В области коммуникативных учебных действий

Обучающие научатся:

В рамках коммуникации как сотрудничества:

- работать с соседом по парте, в малой группе, в большой группе: распределять работу между собой и роли, выполнять свою часть работы и встраивать её в общее рабочее поле;

В рамках коммуникации как взаимодействия:

- понимать основание разницы между двумя заявленными точками зрения, двумя позициями и мотивированно присоединяться к одной из них или пробовать высказывать собственную точку зрения;
- находить в тексте подтверждение высказанным героями точкам зрения.

4 класс

Выпускник научится:

- читать про себя в процессе первичного ознакомительного чтения, выборочного чтения и повторного изучающего чтения;
- определять главную тему и мысль произведения; делить текст на смысловые части, составлять план текста и использовать его для пересказа; пересказывать текст кратко и подробно;
- представлять содержание основных литературных произведений, изученных в классе, указывать их авторов и названия;
- перечислять названия 2-3 детских журналов и пересказывать их основное содержание (на уровне рубрик);
- характеризовать героев произведений; сравнивать характеры одного и разных произведений; выявлять авторское отношение к герою;
- обосновывать своё высказывание о литературном произведении или герое, подтверждать его фрагментами или отдельными строчками из произведения;
- читать наизусть (по выбору) стихотворные произведения или отрывки из них, спокойно воспринимать замечания и критику одноклассников по поводу своей манеры чтения;
- ориентироваться в книге по её элементам (автор, название, титульный лист, страница «Содержание» или «Оглавление», аннотация, иллюстрации);
- составлять тематический, жанровый и монографический сборники произведений; составлять аннотацию на отдельное произведение и на сборники произведений;
- делать самостоятельный выбор книг в библиотеке с целью решения разных задач (чтение согласно рекомендованному списку; подготовка устного сообщения на определённую тему);

- высказывать оценочные суждения о героях прочитанных произведений и тактично воспринимать мнения одноклассников;
- самостоятельно работать с разными источниками информации (включая словари и справочники разного направления).

Раздел «Литературоведческая пропедевтика»

Выпускник научится:

- представлять основной вектор движения художественной культуры: от народного творчества к авторским формам;
- отличать народные произведения от авторских;
- находить и различать средства художественной выразительности в авторской литературе (приёмы: сравнение, олицетворение, гиперболы (преувеличение), звукопись, контраст, повтор, разные типы рифмы).

Раздел «Элементы творческой деятельности учащихся»

Выпускник научится:

- читать вслух стихотворный и прозаический тексты на основе восприятия и передачи их художественных особенностей, выражения собственного отношения и в соответствии с выработанными критериями выразительного чтения;
- обсуждать с одноклассниками литературные, живописные и музыкальные произведения с точки зрения выраженных в них мыслей, чувств и переживаний;
- устно и письменно (в форме высказываний или коротких сочинений) делиться своими личными впечатлениями и наблюдениями, возникшими в ходе обсуждения литературных текстов, музыкальных и живописных произведений.

Ожидаемые результаты формирования УУД к концу 4-го года обучения:

В области предметных общих учебных действий

Выпускник научится:

- ориентироваться в книге по названию, оглавлению, отличать сборник произведений от авторской книги;
- самостоятельно и целенаправленно осуществлять выбор книги в библиотеке по заданной тематике, по собственному желанию;
- составлять краткую аннотацию (автор, название, тема книги, рекомендации к чтению) на литературное произведение по заданному образцу;
- пользоваться алфавитным каталогом, самостоятельно пользоваться соответствующими возрасту словарями и справочной литературой.
- сравнивать, сопоставлять художественные произведения разных жанров, выделяя два три существенных признака (отличать прозаический текст от стихотворного; распознавать особенности построения фольклорных форм: сказки, загадки, пословицы).
- читать по ролям литературное произведение;
- создавать текст на основе интерпретации художественного произведения, репродукций картин художников, по серии иллюстраций к произведению или на основе личного опыта;
- реконструировать текст, используя различные способы работы с «деформированным» текстом: восстанавливать последовательность событий, причинно-следственные связи.

В области познавательных общих учебных действий

Выпускник научится:

1. свободно работать с текстом: уметь выделять информацию, заданную аспектом рассмотрения, и удерживать заявленный аспект; уметь быстро менять аспект рассмотрения;
2. свободно ориентироваться в текущей учебной книге и в других книгах комплекта; в корпусе учебных словарей, в периодических изданиях, в фонде школьной библиотеки: уметь находить нужную информацию и использовать её в разных учебных целях; свободно работать с разными источниками информации (представленными в текстовой форме, в виде произведений изобразительного и музыкального искусства).

В области коммуникативных учебных действий

Выпускник научится:

В рамках коммуникации как сотрудничества:

- разным формам учебной кооперации (работа вдвоём, в малой группе, в большой группе) и разным социальным ролям (ведущего и исполнителя).

В рамках коммуникации как взаимодействия:

- понимать основание разницы между заявленными точками зрения, позициями и уметь мотивированно и корректно присоединяться к одной из них или аргументировано высказывать свою собственную точку зрения;
- уметь корректно критиковать альтернативную позицию.

В области регулятивных учебных действий

Выпускник научится:

- осуществлять самоконтроль и контроль за ходом выполнения работы и полученного результата.

В области личностных учебных действий

Выпускник научится:

- осознавать значение литературного чтения в формировании собственной культуры и мировосприятия;
- профилировать свою нравственно-этическую ориентацию (накопив в ходе анализа произведений и общения по их поводу опыт моральных оценок и нравственного выбора).

2. Содержание учебного предмета

Виды речевой и читательской деятельности

Умение слушать (аудирование)

Восприятие на слух звучащей речи (высказывание собеседника, слушание различных текстов). Адекватное понимание содержания звучащей речи, умение отвечать на вопросы по содержанию прослушанного произведения, определение последовательности событий, осознание цели речевого высказывания, умение задавать вопросы по прослушанному учебному, научно-познавательному и художественному произведениям.

Развитие умения наблюдать за выразительностью речи, за особенностью авторского стиля.

Чтение

Чтение вслух. Ориентация на развитие речевой культуры учащихся формирование у них коммуникативно-речевых умений и навыков.

Постепенный переход от слогового к плавному, осмысленному, правильному чтению целыми словами вслух. Темп чтения, позволяющий осознать текст. Постепенное увеличение скорости чтения. Соблюдение орфоэпических и интонационных норм чтения. Чтение предложений с интонационным выделением знаков препинания. Понимание смысловых особенностей разных по виду и типу текстов, передача их с помощью

интонирования. Развитие поэтического слуха. Воспитание эстетической отзывчивости на произведение. Умение самостоятельно подготовиться к выразительному чтению небольшого текста (выбрать тон и темп чтения, определить логические ударения и паузы).

Развитие умения переходить от чтения вслух и чтению про себя.

Чтение про себя. Осознание смысла произведения при чтении про себя (доступных по объёму и жанру произведений). Определение вида чтения (изучающее, ознакомительное, выборочное), умение находить в тексте необходимую информацию, понимание её особенностей.

Работа с разными видами текста

Общее представление о разных видах текста: художественном, учебном, научно-популярном — и их сравнение. Определение целей создания этих видов текста. Умение ориентироваться в нравственном содержании художественных произведений, осознавать сущность поведения героев.

Практическое освоение умения отличать текст от набора предложений. Прогнозирование содержания книги по её названию и оформлению.

Самостоятельное определение темы и главной мысли произведения по вопросам и самостоятельное деление текста на смысловые части, их озаглавливание. Умение работать с разными видами информации.

Участие в коллективном обсуждении: умение отвечать на вопросы, выступать по теме, слушать выступления товарищей, дополнять ответы по ходу беседы, используя текст. Привлечение справочных и иллюстративно-изобразительных материалов.

Библиографическая культура

Книга как особый вид искусства. Книга как источник необходимых знаний. Общее представление о первых книгах на Руси и начало книгопечатания. Книга учебная, художественная, справочная. Элементы книги: содержание или оглавление, титульный лист, аннотация, иллюстрации.

Умение самостоятельно составить аннотацию.

Виды информации в книге: научная, художественная (с опорой на внешние показатели книги, её справочно-иллюстративный материал).

Типы книг (изданий): книга-произведение, книга-сборник, собрание сочинений, периодическая печать, справочные издания (справочники, словари, энциклопедии).

Самостоятельный выбор книг на основе рекомендательного списка, алфавитного и тематического каталога. Самостоятельное пользование соответствующими возрасту словарями и другой справочной литературой.

Работа с текстом художественного произведения

Определение(с помощью учителя) особенностей художественного текста: своеобразие выразительных средств языка. Понимание заглавия произведения, его адекватное соотношение с содержанием.

Понимание нравственно-эстетического содержания прочитанного произведения, осознание мотивации поведения героев, анализ поступков героев с точки зрения норм морали. Осознание понятия «Родина», представления о проявлении любви к Родине в литературе разных народов (на примере народов России). Схожесть тем и героев в фольклоре разных народов. Самостоятельное воспроизведение текста с использованием выразительных средств языка (синонимов, антонимов, сравнений, эпитетов), последовательное воспроизведение эпизодов с использованием специфической для данного произведения лексики (по вопросам учителя), рассказ по иллюстрациям, пересказ.

Характеристика героя произведения с использованием художественно-выразительных средств данного текста. Нахождение в тексте слов и выражений, характеризующих героя и события. Анализ (с помощью учителя) поступка персонажа и его мотивов. Сопоставление поступков героев по аналогии или по контрасту.

Характеристика героя произведения: портрет, характер, выраженные через поступки и речь. Выявление авторского отношения к герою на основе анализа текста, авторских помет, имён героев.

Освоение разных видов пересказа художественного текста: подробный, выборочный и краткий (передача основных мыслей).

Подробный пересказ текста (деление текста на части, определение главной мысли каждой части и всего текста, озаглавливание каждой части и всего текста): определение главной мысли фрагмента, выделение опорных или ключевых слов, озаглавливание; план (в виде назывных предложений из текста, в виде вопросов, в виде самостоятельно сформулированных высказываний) и на его основе подробный пересказ всего текста.

Самостоятельный выборочный пересказ по заданному фрагменту: характеристика героя произведения (выбор слов, выражений в тексте, позволяющих составить рассказ о герое), описание места действия (выбор слов, выражений в тексте, позволяющих составить данное описание на основе текста). Вычленение и сопоставление эпизодов из разных произведений по общности ситуаций, эмоциональной окраске, характеру поступков героев.

Развитие наблюдательности при чтении поэтических текстов. Развитие умения предвосхищать (предвидеть) ход развития сюжета, последовательности событий.

Работа с научно-популярным, учебным и другими текстами

Понимание заглавия произведения, адекватное соотношение с его содержанием. Определение особенностей учебного и научно-популярного текстов (передача информации). Знакомство с простейшими приёмами анализа различных видов текста: установление причинно-следственных связей, определение главной мысли текста. Деление текста на части. Определение микротема. Ключевые или опорные слова. Построение алгоритма деятельности по воспроизведению текста. Воспроизведение текста с опорой на ключевые слова, модель, схему. Подробный пересказ текста. Краткий пересказ текста (выделение главного в содержании текста). Умение работать с учебными заданиями, обобщающими вопросами и справочным материалом.

Умение говорить (культура речевого общения)

Осознание диалога как вида речи. Особенности диалогического общения: умение понимать вопросы, отвечать на них и самостоятельно задавать вопросы по тексту; внимательно выслушивать, не перебивая, собеседника и в вежливой форме высказывать свою точку зрения по обсуждаемому произведению (художественному, учебному, научно-познавательному). Умение проявлять доброжелательность к собеседнику. Доказательство собственной точки зрения с опорой на текст или личный опыт. Использование норм речевого этикета в процессе общения. Знакомство с особенностями национального этикета на основе литературных произведений.

Работа со словом (распознавать прямое и переносное значение слов, их многозначность), целенаправленное пополнение активного словарного запаса. Работа со словарями.

Умение построить монологическое речевое высказывание небольшого объёма с опорой на авторский текст, по предложенной теме или в форме ответа на вопрос. Формирование грамматически правильной речи, эмоциональной выразительности и содержательности. Отражение основной мысли текста в высказывании. Передача содержания прочитанного или прослушанного с учётом специфики научно-популярного, учебного и художественного текстов. Передача впечатлений (из повседневной жизни, художественного произведения, изобразительного искусства) в рассказе (описание, рассуждение, повествование). Самостоятельное построение плана собственного высказывания. Отбор и использование выразительных средств (синонимы, антонимы, сравнения) с учётом особенностей монологического высказывания.

Устное сочинение как продолжение прочитанного произведения, отдельных его сюжетных линий, короткий рассказ по рисункам либо на заданную тему.

Письмо (культура письменной речи)

Нормы письменной речи: соответствие содержания заголовку (отражение темы, места действия, характеров героев), использование в письменной речи выразительных средств языка (синонимы, антонимы, сравнения) в мини-сочинениях (повествование, описание, рассуждение), рассказ на заданную тему, отзыв о прочитанной книге.

Круг детского чтения

Знакомство с культурно-историческим наследием России, с общечеловеческими ценностями.

Произведения устного народного творчества разных народов (малые фольклорные жанры, народные сказки о животных, бытовые и волшебные сказки народов России и зарубежных стран). Знакомство с поэзией А.С. Пушкина, М.Ю. Лермонтова, Л.Н. Толстого, А.П. Чехова и других классиков отечественной литературы XIX—XX вв., классиков детской литературы, знакомство с произведениями современной отечественной (с учётом многонационального характера России) и зарубежной литературы, доступными для восприятия младших школьников.

Тематика чтения обогащена введением в круг чтения младших школьников мифов Древней Греции, житийной литературы и произведений о защитниках и подвижниках Отечества.

Книги разных видов: художественная, историческая, приключенческая, фантастическая, научно-популярная, справочно-энциклопедическая литература, детские периодические издания.

Основные темы детского чтения: фольклор разных народов, произведения о Родине, природе, детях, братьях наших меньших, добре, дружбе, честности, юмористические произведения.

Литературоведческая пропедевтика

(практическое освоение)

Нахождение в тексте художественного произведения (с помощью учителя) средств выразительности: синонимов, антонимов, эпитетов, сравнений, метафор и осмысление их значения.

Первоначальная ориентировка в литературных понятиях: художественное произведение, искусство слова, автор (рассказчик), сюжет (последовательность событий), тема. Герой произведения: его портрет, речь, поступки, мысли, отношение автора к герою.

Общее представление об особенностях построения разных видов рассказывания: повествования (рассказ), описания (пейзаж, портрет, интерьер), рассуждения (монолог героя, диалог героев).

Сравнение прозаической и стихотворной речи (узнавание, различение), выделение особенностей стихотворного произведения (ритм, рифма).

Фольклорные и авторские художественные произведения (их различение).

Жанровое разнообразие произведений. Малые фольклорные формы (колыбельные песни, потешки, пословицы, поговорки, загадки): узнавание, различение, определение основного смысла. Сказки о животных, бытовые, волшебные. Художественные особенности сказок: лексика, построение (композиция). Литературная (авторская) сказка.

Рассказ, стихотворение, басня — общее представление о жанре, наблюдение за особенностями построения и выразительными средствами.

Творческая деятельность обучающихся

(на основе литературных произведений)

Интерпретация текста литературного произведения в творческой деятельности учащихся: чтение по ролям, инсценирование, драматизация, устное словесное рисование,

знакомство с различными способами работы с деформированным текстом и использование их (установление причинно-следственных связей, последовательности событий, изложение с элементами сочинения, создание собственного текста на основе художественного произведения (текст по аналогии), репродукций картин художников, по серии иллюстраций к произведению или на основе личного опыта). Развитие умения различать состояние природы в различные времена года, настроение людей, оформлять свои впечатления в устной или письменной речи. Сравнить свои тексты с художественными текстами-описаниями, находить литературные произведения, созвучные своему эмоциональному настрою, объяснять свой выбор.

1 КЛАСС (40ч.)

В круг чтения детей входят произведения отечественных и зарубежных писателей, составляющие золотой фонд литературы, произведения устного народного творчества, стихи, рассказы, сказки современных писателей. Все произведения в учебных книгах сгруппированы по жанрово-тематическому принципу. Главные темы отражают наиболее важные и интересные для данного возраста детей стороны их жизни и окружающего мира.

Вводный урок (1 час)

Знакомство с учебником по литературному чтению. Система условных обозначений.

Содержание учебника. Словарь.

Жили-были буквы (7ч.)

Знакомство с названием раздела. Прогнозирование содержания раздела. Стихотворения В. Данько, С. Чёрного, С. Маршака. Тема стихотворения. Заголовок. Характер героев (буквы). Выразительное чтение с опорой на знаки препинания. Творческая работа: волшебные превращения. Проекты «Создаём город букв», «Буквы — герои сказок». Литературная сказка И. Токмаковой, Ф. Кривина. Главная мысль. Характер героя произведения. Творческий пересказ: дополнение содержания текста.

Стихотворения Г. Сапгира, М. Бородицкой, И. Гамзковой, Е. Григорьевой. Заголовок. Рифма. Звукопись как приём характеристики героя. Главная мысль произведения.

Заучивание наизусть.

Сказки, загадки, небылицы (7 ч.)

Знакомство с названием раздела. Прогнозирование содержания раздела. Сказки авторские и народные. «Курочка Ряба». «Теремок». «Рукавичка». «Петух и собака». Сказки А. С. Пушкина. Произведения К. Ушинского и Л. Толстого. Герои сказки. Рассказывание сказки на основе картинного плана. Инсценирование. Главная мысль сказки. Сравнение народной и литературной сказок. Выразительные средства языка. Выразительное чтение диалогов из сказок. Загадки. Тема загадок. Сочинение загадок. Песенки. Русские народные песенки. Английские народные песенки. Герои песенок. Сравнение песенок. Настроение. Выразительное чтение песенок. Потешки. Герои потешки. Чтение по ролям. Небылицы. Сочинение небылиц. Оценка планируемых достижений

Апрель, апрель! Звенит капель (5ч.)

Знакомство с названием раздела. Прогнозирование содержания раздела. Лирические стихотворения А. Майкова, А. Плещеева, Т. Белозёрова, С. Маршака. Настроение. Чтение стихотворения наизусть. Развитие воображения, средства художественной выразительности: сравнение. Литературная загадка. Сочинение загадок. И. Токмакова. Е. Трутнева. Проект: «Составляем сборник загадок». Чтение наизусть стихотворений. Наблюдение за ритмическим рисунком стихотворного текста. Запоминание загадок. Сравнение стихов разных поэтов на одну тему, выбор понравившихся, их выразительное

чтение

И в шутку и всерьез (6 ч.)

Знакомство с названием раздела. Прогнозирование содержания произведений раздела. Весёлые стихи для детей И.Токмаковой, Г. Кружкова, К. Чуковского, О. Дриза, О. Григорьева, Т. Собакина. Авторское отношение к изображаемому. Звукопись как средство выразительности. Юмористические рассказы для детей Я. Тайца, Н. Артюховой, М. Пляцковского. Заголовок — «входная дверь» в текст. Подбор другого заголовка. Герой юмористического рассказа. Чтение по ролям. Заучивание наизусть. Рассказывание. Сравнение произведений на одну тему: сходство и различия. Оценка достижений

Я и мои друзья (5 ч.)

Знакомство с названием раздела. Прогнозирование содержания раздела. Рассказы о детях Ю. Ермолаева, М. Пляцковского. Заголовок — «входная дверь» в текст. План рассказа. Стихотворения Е. Благиной, В. Орлова, С. Михалкова, Р. Сефа, В. Берестова, И. Пивоваровой, Я. Акима, Ю. Энтина. Тема произведений. Главная мысль. Нравственно-этические представления. Соотнесение содержания произведения с пословицами. Сравнение рассказа и стихотворения. Выразительное чтение. Заучивание наизусть. **Проект: «Наш класс - дружная семья».** Создание летописи класса. Оценка достижений

О братьях наших меньших (9ч.)

Знакомство с названием раздела. Прогнозирование содержания раздела. Планирование работы учащихся и учителя по освоению содержания раздела. Стихотворения о животных С. Михалкова, Р. Сефа, И. Токмаковой, Г.Сапгира, В.Берестов. Выразительное чтение стихотворения. Рассказы В. Осеевой. Сказки Н. Сладкова. Художественный и научно-популярный тексты. Сравнение художественного и научно-популярного текстов. Событие рассказа. Поступок героя. Пересказ на основе иллюстрации. Оценка достижений

2 КЛАСС (136ч.)

Вводный урок (1 ч.)

Знакомство с учебником по литературному чтению. Система условных обозначений. Содержание учебника. Словарь

Самое великое чудо на свете (4ч.)

Знакомство с названием раздела. Прогнозирование содержания раздела.

Книги, прочитанные летом. Любимые книги. Герои любимых книг.

Творчество читателя, талант читателя

Проект: «О чём может рассказать школьная библиотека».

Старинные и современные книги. Сравнение книг. Подготовка сообщения на темы «Старинные книги Древней Руси», «О чём может рассказать старинная книга».

Высказывание о книгах К. Ушинского, М. Горького, Л. Толстого. Классификация

высказываний. Напутствие читателю Р. Сефа. Выразительное чтение

стихотворения. Поиск необходимой книги в библиотеке. Подготовка сообщения о книге-справочнике, научно-познавательной книге.

Устное народное творчество (16ч.) Знакомство с названием раздела. Прогнозирование содержания раздела. Планирование работы учащихся и учителя по освоению содержания раздела.

Устное народное творчество. Малые и большие жанры устного народного творчества.

Пословицы и поговорки. Пословицы русского народа. В. Даль— собиратель пословиц русского народа. Сочинение по пословице.

Русские народные песни. Образ рябины и берёзы в русских народных песнях. Рифма.

Выразительное чтение русских песен.

Потешки и прибаутки — малые жанры устного народного творчества. Отличия прибаутки от потешки. Слово как средство создания образа.

Считалки и небылицы – малые жанры устного народного творчества. Ритм – основа считалки. Сравнение считалки и небылицы.

Загадки – малые жанры устного народного творчества. Распределение загадок по тематическим группам.

Сказки. Русские народные сказки. «Петушок и бобовое зёрнышко». «У страха глаза велики». Использование приёма звукописи при создании кумулятивной сказки. «Лиса и тетерев». «Лиса и журавль». «Каша из топора». «Гуси-лебеди». Соотнесение смысла пословицы со сказочным текстом. Герои сказок. Характеристика героев сказки на основе представленных качеств характера. Рассказывание сказки по рисункам. Рассказывание сказки по плану. Выборочный пересказ эпизодов сказки по заданию учителя. Оценка достижений.

Люблю природу русскую. Осень (8 ч.)

Знакомство с названием раздела. Прогнозирование содержания раздела. Картины осенней природы. Осенние загадки. Образ осени в загадках. Соотнесение загадки и отгадки.

Лирические стихотворения Ф. Тютчева, К. Бальмонта, А. Плещеева, А. Фета, А. Толстого, С. Есенина. Настроение. Интонация стихотворения. Осенние картины природы. Средства художественной выразительности. Сравнение. Приём звукописи как средство выразительности. Сравнение художественного и научно-популярного текстов. Сравнение лирического поэтического и прозаического текстов. Выразительное чтение стихотворений. Оценка достижений.

Русские писатели (14 ч.)

Знакомство с названием раздела. Прогнозирование содержания раздела. А. С. Пушкин — великий русский писатель. Вступление к поэме «Руслан и Людмила». Сказочные чудеса. Лирические стихотворения. Картины природы. Настроение стихотворения. «Сказка о

рыбаке и рыбке». Сравнение литературной и народной сказок. Картины моря в сказке. Характеристика героев произведения. И. А. Крылов. Басни. Нравственный смысл басен И. А. Крылова. Чтение наизусть. Сравнение басни и сказки. Структура басни, модель басни. Герой басенного текста. Характеристика героев басни. Соотнесение смысла басни со смыслом пословицы. Л. Н. Толстой. Басни Л. Н. Толстого. Нравственный смысл басен. Соотнесение смысла пословицы со смыслом басни. Рассказы Л. Н. Толстого. Герои произведений. Характеристика героев произведений. Подробный пересказ. Оценка достижений.

О братьях наших меньших (12 ч.)

Знакомство с названием раздела. Прогнозирование содержания раздела. Весёлые стихи о животных А. Шибаева, Б. Заходера, И. Пивоваровой, В. Берестова. Заголовок стихотворения. Настроение стихотворения. Приёмы сказочного текста в стихотворении. Герой стихотворения. Характер героев. Рифма. Научно-популярный текст Н. Сладкова. Рассказы о животных М. Пришвина, Е. Чарушина, Б. Житкова, В. Бианки. Герои рассказа. Нравственный смысл поступков. Характеристика героев. Выборочный пересказ. Оценка планируемых достижений

Из детских журналов (9 ч.)

Знакомство с названием раздела. Прогнозирование содержания раздела. Придумывание своих вопросов по содержанию, сравнение их с необычными вопросами из детских журналов. Произведения из детских журналов. Игра. Д. Хармс. Ю. Владимиров, А. Введенский. Заголовок. Подбор заголовка в соответствии с содержанием, главной мыслью. Ритм стихотворного текста. Выразительное чтение. **Проект: «Мой любимый детский журнал».** Оценка своих достижений

Люблю природу русскую. Зима (9 ч.)

Знакомство с названием раздела. Прогнозирование содержания раздела. Зимние загадки. Соотнесение загадки с отгадкой. Лирические стихотворения И. Бунина, К. Бальмонта, Я. Акима, Ф. Тютчева, С. Есенина, С. Дрожжина. Настроение стихотворения. Слова, которые помогают представить зимние картины. Авторское отношение к зиме. Русская народная сказка. «Два Мороза». Главная мысль произведения. Соотнесение пословицы с главной мыслью произведения. Герой произведения. Характеристика героев. Новогодняя быль. С. Михалков. Особенности данного жанра. Чтение по ролям. Весёлые стихи о зиме А. Барто, А. Прокофьева. Оценка достижений

Писатели – детям (17 ч.)

Знакомство с названием раздела. Прогнозирование содержания раздела. К. Чуковский. Сказки «Путаница». «Радость». «Федорино горе». Настроение стихотворения. Рифма. Приём звукописи как средство создания образа. Авторское отношение к изображаемому. Чтение по ролям. С. Я. Маршак. Герои произведений С. Маршака. «Кот и лодыри». Соотнесение смысла пословицы с содержанием стихотворения. С. Михалков. Стихи. Заголовок. Содержание произведения. Содержание произведения. Деление текста на части. Герой стихотворения. Характеристика героя произведения с опорой на его поступки. А. Л. Барто. Чтение наизусть. Стихи. Заголовок стихотворения. Настроение стихотворения. Звукопись как средство создания образа. Выразительное чтение стихотворения. Н. Н. Носов. Юмористические рассказы для детей. Герои юмористического рассказа. Авторское отношение к ним. Составление плана текста. Подробный пересказ на основе самостоятельно составленного плана. Подробный пересказ на основе картинного плана. Оценка достижений

Я и мои друзья (10 ч.)

Знакомство с названием раздела. Прогнозирование содержания раздела. Стихи о дружбе и друзьях В. Берестова, Э. Мошковской, В. Лунина. Соотнесение смысла пословиц и смысла стихотворения. Нравственно-этические представления. Рассказы Н. Булгакова, Ю. Ермолаева, В. Осеевой. Смысл названия рассказа. Соотнесение названия рассказа с пословицей. Составление плана рассказа. Устные рассказы о дружбе, взаимовыручке. Выборочный пересказ рассказа по заданию учителя. Оценка достижений

Люблю природу русскую. Весна (9ч.)

Знакомство с названием раздела. Весенние загадки. Соотнесение загадки с отгадкой. Сочинение весенних загадок. Лирические стихотворения Ф. Тютчева, А. Плещеева, А. Блока, И. Бунина. Настроение стихотворения. Приём контраста в создании картин зимы и весны. Слово как средство создания весенней картины природы. Звукопись. **Проект «Создание газеты: 9 Мая-День Победы», «Подготовка экскурсии к памятнику славы.»**

И в шутку и всерьез (14 ч.)

Знакомство с названием раздела. Прогнозирование содержания раздела. Весёлые стихи Б. Заходера, Э. Успенского, В. Берестова, И. Токмаковой. Анализ заголовка. Заголовок — «входная дверь» в текст. Авторское отношение к читателю. Герой авторского стихотворения. Сравнение героев стихотворения. Ритм стихотворения. Выразительное чтение. Инценирование стихотворения. Весёлые рассказы для детей Э. Успенского, Г. Остера, В. Драгунского. Герои юмористических рассказов. Особое отношение к героям юмористического текста. Восстановление последовательности, текста на основе вопросов. Составление плана. Пересказ текста на основе вопросов. Оценка достижений.

Литература зарубежных стран (13ч.)

Знакомство с названием раздела. Прогнозирование содержания раздела. Американские, английские, французские, немецкие народные песенки в переводе С. Маршака, В. Викторова, Л. Яхнина. Сравнение русских и зарубежных песенок.

Ш. Перро. «Кот в сапогах». «Красная Шапочка». Герои зарубежных сказок. Сравнение героев зарубежных и русских сказок. Г.-Х. Андерсен. «Принцесса на горошине». Герои зарубежных сказок. Эни Хогарт. «Мафии и паук». Герои сказок. Выборочный пересказ эпизода сказки по заданию учителя. Соотнесение смысла сказки с пословицей.

Проект «Подготовка выставки книг «Мой любимый писатель-сказочник», «Создание справочника «Зарубежные писатели – детям»

Оценка достижений

3 КЛАСС (136ч.)

Вводный урок.(1ч)

Знакомство с учебником по литературному чтению. Система условных обозначений. Содержание учебника. Словарь. Рассмотрение иллюстраций и оформления учебника.

Самое великое чудо на свете (4 ч)

Знакомство с учебником по литературному чтению. Система условных обозначений. Содержание учебника. Словарь. Знакомство с названием раздела. Прогнозирование содержания раздела. Рукописные книги Древней Руси. Подготовка сообщения на основе

статьи учебника «Рукописные книги Древней Руси – настоящие произведения искусства» Первопечатник Иван Фёдоров. Фотографии, рисунки, текст — объекты для получения необходимой информации. Подготовка сообщения о первопечатнике Иване Фёдорове.

Оценка достижений.

Устное народное творчество (14 ч)

Знакомство с названием раздела. Прогнозирование содержания раздела.

Русские народные песни. Обращение к силам природы. Лирические народные песни.

Шуточные народные песни.

Докучные сказки. Сочинение документных сказок. Произведения прикладного искусства: гжельская и хохломская посуда, дымковская и богородская игрушка.

Русские народные сказки «Сестрица Аленушка и братец Иванушка». «Иван-Царевич и Серый Волк». «Сивка-Бурка». Особенности волшебной сказки. Деление текста на части.

Составление плана сказки. Характеристика героев сказки. Иллюстрации к сказке В.

Васнецова и И. Билибина. Сравнение художественного текста и произведения живописи.

Проект: «Сочиняем вместе волшебную сказку», «Дополняем литературную сказку своими историями». Оценка достижений.

Поэтическая тетрадь № 1 (11 ч)

Знакомство с названием раздела. Прогнозирование содержания раздела. Научно-популярная статья «Как научиться читать стихи» Я. Смоленского.

Русские поэты XIX—XX века. Ф.И. Тютчев «Весенняя гроза». «Листья». Чтение наизусть. Звукопись, её художественно-выразительное значение. Олицетворение — средство художественной выразительности. Сочинение — миниатюра «О чём расскажут осенние листья». А. А. Фет «Мама! Глянь-ка из окошка...» «Зреет рожь над жаркой нивой...» Картины природы. Эпитеты — слова, рисующие картины природы.

Выразительное чтение стихотворения. И. С. Никитин «Полно, степь моя...» «Встреча зимы». Заголовок стихотворения. Подвижные картины природы. Олицетворение как приём создания картины природы. Подготовка сценария утренника «Первый снег». И. З. Суриков «Детство». «Зима». Сравнение как средство создания картины природы в лирическом стихотворении. Оценка достижений.

Великие русские писатели (24 ч)

Знакомство с названием раздела. Прогнозирование содержания раздела.

А. С. Пушкин. Подготовка сообщения «Что интересного я узнал о жизни А. С. Пушкина». Лирические стихотворения. Настроение стихотворения. Средства художественной выразительности: эпитет, сравнение. Звукопись, её выразительное значение. Приём контраста как средство создания картин.

«Сказка о царе Салтане...». Тема сказки. События сказочного текста. Сравнение народной и литературной сказок. Особенности волшебной сказки. Герои литературной сказки.

Нравственный смысл сказки А. С. Пушкина. Рисунки И. Билибина к сказке. Соотнесение рисунков с художественным текстом, их сравнение. И. А. Крылов. Подготовка сообщения о И. А. Крылове на основе статьи учебника, книг о Крылове. Скульптурный портрет И. А. Крылову.

Басни И. А. Крылова. Мораль басен. Нравственный урок читателю. Герои басни. Характеристика героев на основе их поступков. Инсценирование басни.

М. Ю. Лермонтов. Статья В. Воскобойникова. Подготовка сообщения на основе статьи. Лирические стихотворения. Настроение стихотворения. Подбор музыкального сопровождения к лирическому стихотворению. Сравнение лирического текста и произведения живописи.

Л.Н. Толстой. Детство Л.Н. Толстого. Из воспоминаний писателя. Подготовка сообщения о жизни и творчестве писателя. Рассказы Л. Н. Толстого. Тема и главная мысль рассказа.

Составление различных вариантов плана. Сравнение рассказов (тема, главная мысль, события, герои). Рассказ-описание. Особенности прозаического лирического текста. Средства художественной выразительности в прозаическом тексте. Текст-рассуждение. Сравнение текста-рассуждения и текста-описания. Оценка достижений

Поэтическая тетрадь № 2 (6 ч)

Знакомство с названием раздела. Прогнозирование содержания раздела.

Н. А. Некрасов. Стихотворения о природе. Настроение стихотворений. Картины природы. Средства художественной выразительности. Повествовательное произведение в стихах «Дедушка Мазай и зайцы». Авторское отношение к герою. Выразительное чтение стихотворений. К. Д. Бальмонт, И. А. Бунин. Выразительное чтение стихотворений. Создание словесных картин. Оценка достижений.

Литературные сказки (8 ч)

Знакомство с названием раздела. Прогнозирование содержания раздела.

Д. Н. Мамин-Сибиряк «Алёнушкины сказки». Присказка. Сравнение литературной и народной сказок. Герои сказок. Характеристика героев сказок. Нравственный смысл сказки. В. М. Гаршин «Лягушка-путешественница». Герои сказки. Характеристика героев сказки. Нравственный смысл сказки. В. Ф. Одоевский «Мороз Иванович». Сравнение народной и литературной сказок. Герои сказки. Сравнение героев сказки. Составление плана сказки. Подробный и выборочный пересказ сказки. Оценка достижений

Были-небылицы (10 ч)

Знакомство с названием раздела. Прогнозирование содержания раздела.

М. Горький «Случай с Еврейкой». Приём сравнения – основной приём описания подводного царства. Творческий пересказ: сочинение продолжение сказки.

К. Г. Паустовский «Растрёпанный воробей». Определение жанра произведения. Герои произведения. Характеристика героев. А. И. Куприн «Слон». Основные события произведения. Составление различных вариантов плана. Пересказ. Оценка достижений

Поэтическая тетрадь №3 (6 ч)

Знакомство с названием раздела. Прогнозирование содержания раздела.

Саша Чёрный. Стихи о животных. Средства художественной выразительности. Авторское отношение к изображаемому. А. А. Блок. Картины зимних забав. Средства художественной выразительности для создания образа. Сравнение стихотворений разных авторов на одну и ту же тему. С. А. Есенин. Выразительное чтение стихотворения.

Средства художественной выразительности для создания картин цветущей черёмухи. Оценка достижений

\

Люби всё живое (16 ч)

Знакомство с названием раздела. Прогнозирование содержания раздела.

М. Пришвин «Моя родина». Заголовок — «входная дверь» в текст.

Основная мысль текста. Сочинение на основе художественного текста.

И. С. Соколов-Микитов «Листопадничек». Почему произведение так называется? Определение жанра произведения. Листопадничек — главный герой произведения. Рассказ о герое. Творческий пересказ: дополнение содержания текста.

В. И. Белов. «Малька провинилась». «Ещё про Мальку». Озаглавливание текста. Главные герои рассказа. В. В. Бианки «Мышонок Пик». Составление плана на основе названия глав. Рассказ о герое произведения.

Б. С. Житков «Про обезьянку». Герои произведения. Пересказ. Краткий пересказ. В.

П. Астафьев «Капалуха» Герои произведения В. Ю. Драгунский «Он живой и светится».
Нравственный смысл рассказа.
Оценка достижений

Поэтическая тетрадь №4 (8 ч)

Знакомство с названием раздела. Прогнозирование содержания раздела.
С. Я. Маршак «Гроза днём». «В лесу над росистой поляной...» Заголовок стихотворения.
Выразительное чтение. А. Л. Барто «Разлука». «В театре». Выразительное чтение.
С. В. Михалков «Если». Выразительное чтение. Е. А. Благинина «Кукушка». «Котёнок».
Выразительное чтение. **Проект: «Праздник поэзии».** Оценка достижений

Собирай по ягодке – наберёшь кузовок (12 ч)

Знакомство с названием раздела. Прогнозирование содержания раздела.
Б. В. Шергин «Собирай по ягодке — наберёшь кузовок». Особенность заголовка произведения. Соотнесение пословицы и содержания произведения.
А. П. Платонов «Цветок на земле». «Ещё мама». Герои рассказа. Особенности речи героев. Чтение по ролям.
М. М. Зощенко «Золотые слова». «Великие путешественники». Смысл названия рассказа. Особенности юмористического рассказа. Главная мысль произведения. Восстановление порядка событий.
Н. Н. Носов «Федина задача». «Телефон». Особенности юмористического рассказа. Анализ заголовка. Сборник юмористических рассказов Н. Носова.
Оценка достижений.

По страницам детских журналов (8 ч)

Знакомство с названием раздела. Прогнозирование содержания раздела.
«Мурзилка» и «Весёлые картинки» — самые старые детские журналы. По страницам журналов для детей. Ю. Ермолаев «Проговорился». «Воспитатели». Вопросы и ответы по содержанию. Пересказ. Г. Остер «Вредные советы». «Как получают легенды». Создание собственного сборника добрых советов. Что такое легенда. Пересказ. Легенды своей семьи. Р. Сеф «Весёлые стихи». Выразительное чтение. Оценка достижений.

Зарубежная литература (8 ч)

Знакомство с названием раздела. Прогнозирование содержания раздела.
Древнегреческий миф. « Храбрый Персей». Отражение мифологических представлений людей в древнегреческом мифе. Мифологические герои и их подвиги. Пересказ.
Г.-Х. Андерсен «Гадкий утёнок». Нравственный смысл сказки. Создание рисунков к сказке. Подготовка сообщения о великом сказочнике. Оценка достижений

4 КЛАСС (119 ч)

Вводный урок.(1ч)

Знакомство с учебником по литературному чтению. Система условных обозначений. Содержание учебника. Словарь. Рассматривание иллюстраций и оформления учебника

Былины. Летописи. Жития (8 ч)

Знакомство с названием раздела. Прогнозирование содержания раздела.
Из летописи: «И повесил Олег щит свой на вратах Царьграда». События летописи — основные события Древней Руси. Сравнение текста летописи и исторических источников.

Из летописи: «И вспомнил Олег коня своего». Летопись — источник исторических фактов. Сравнение текста летописи с текстом произведения А. С. Пушкина «Песнь о вещем Олеге». Поэтический текст былины. «Ильины три поездочки». Сказочный характер былины. Прозаический текст былины в пересказе Н. Карнауховой. Сравнение поэтического и прозаического текстов. Герой былины — защитник государства Российского. Картина В. Васнецова «Богатыри». Сергей Радонежский — святой земли русской. В. Клыков. Памятник Сергию Радонежскому. Житие Сергия Радонежского. Детство Варфоломея. Юность Варфоломея. Рассказ о битве на Куликовом поле на основе опорных слов и репродукций известных картин. **Проект: «Создание календаря исторических событий».** Оценка достижений

Чудесный мир классики (20 ч)

Знакомство с названием раздела. Прогнозирование содержания раздела.

П. П. Ершов «Конёк-горбунок». Сравнение литературной и народной сказок. Мотивы народной сказки в литературной. События литературной сказки. Герои сказки. Младший брат Иван — настоящий герой сказки. Характеристика героя. Сравнение словесного и изобразительного искусства.

А. С. Пушкин. Стихи. «Няне». «Туча». «Унылая пора! Очей очарование...» Авторское отношение к изображаемому. Интонация стихотворения. Сравнение произведений словесного и изобразительного искусства. Заучивание наизусть. «Сказка о мёртвой царевне и о семи богатырях...». Мотивы народной сказки в литературной. Герои пушкинской сказки. Характеристика героев сказки, отношение к ним. Деление сказки на части. Составление плана. Пересказ основных эпизодов сказки.

М. Ю. Лермонтов «Дары Терека». Картины природы в стихотворении. Выразительное чтение. «Ашик-Кериб». Турецкая сказка. Сравнение мотивов русской и турецкой сказки. Герои турецкой сказки. Характеристика героев, отношение к ним.

Л. Н. Толстой «Детство». События рассказа. Характер главного героя рассказа Л. Толстого. Басня. «Как мужик камень убрал». Особенности басни. Главная мысль.

А. П. Чехов «Мальчишки». Смысл названия рассказа. Главные герои рассказа — герои своего времени. Характер героев художественного текста. Оценка достижений.

Поэтическая тетрадь №1 (10ч)

Знакомство с названием раздела. Прогнозирование содержания раздела.

Ф. И. Тютчев «Ещё земли печатен вид...» «Как неожиданно и ярко...» Отбор средств художественной выразительности для создания картины природы. Ритм, порядок слов, знаки препинания как отражение особого настроения в лирическом тексте. А. А. Фет «Весенний дождь». «Бабочка». Картины природы в лирическом стихотворении. Ритм стихотворения. Интонация (тон, паузы, темп) стихотворения,-

Е. А. Баратынский. Передача настроения и чувства в стихотворении.

А. Н. Плещеев «Дети и птичка». Ритм стихотворения. И. С. Никитин «В синем небе плывут над полями...» Изменение картин природы в стихотворении.

Н. А. Некрасов «Школьник». «В зимние сумерки...» Выразительное чтение.

И. А. Бунин «Листопад». Картина осени в стихах И. А. Бунина. Слово как средство художественной выразительности. Сравнения, эпитеты. Оценка достижений

Литературные сказки (14 ч)

Знакомство с названием раздела. Прогнозирование содержания раздела.

В. Ф. Одоевский «Городок в табакерке». Особенности данного литературного жанра.

Заглавие и главные герои литературной сказки. Деление текста на части. Составление плана сказки. Подробный пересказ. В. М. Гаршин «Сказка о жабе и розе». Особенности данного литературного жанра. Сказка или рассказ. Текст-описание в содержании художественного произведения. Герои литературного текста. Главная мысль произведения. П. П. Бажов «Серебряное копытце». Мотивы народных сказок в авторском тексте. Заглавие. Герои художественного произведения. Авторское отношение к героям произведения. С. Т. Аксаков «Аленький цветочек». Мотивы народных сказок в литературном тексте. Заглавие. Герои художественного текста. Деление текста на части. Составление плана. Выборочный пересказ сказки. Словесное иллюстрирование. Оценка достижений.

Делу время — потехе сейчас (8 ч)

Знакомство с названием раздела. Прогнозирование содержания раздела. Е. Л. Шварц «Сказка о потерянном времени». Нравственный смысл произведения. Жанр произведения. Инсценирование произведения. В. Ю. Драгунский «Главные реки». «Что любит Мишка». Особенности юмористического текста. Авторское отношение к изображаемому. Пересказ текста от лица героев. Юмористические рассказы В. Ю. Драгунского. В. В. Голявкин «Никакой я горчицы не ел». Смысл заголовка. Герои произведения. Инсценирование произведения. Оценка достижений.

Страна детства (7ч)

Знакомство с названием раздела. Прогнозирование содержания раздела. Б. С. Житков «Как я ловил человечков». Особенности развития сюжета. Герой произведения. К. Г. Паустовский «Корзина с еловыми шишками». Особенности развития событий: выстраивание их в тексте. Герои произведения. Музыкальное сопровождение произведения. М. М. Зощенко «Ёлка». Герои произведения. Составление плана. Пересказ. Оценка достижений

Поэтическая тетрадь №2 (5 ч)

Знакомство с названием раздела. Прогнозирование содержания раздела. В. Я. Брюсов «Опять сон». «Детская». Тема стихотворений. Развитие чувства в лирическом стихотворении. Выразительное чтение. С. А. Есенин «Бабушкины сказки». Тема стихотворений. Развитие чувства в лирическом произведении. М. И. Цветаева «Бежит тропинка с бугорка...» «Наши царства». Тема детства в произведениях. М. Цветаевой. Сравнение произведений разных поэтов на одну и ту же тему. Конкурс чтецов. Оценка достижений.

Природа и мы (10 ч)

Знакомство с названием раздела. Прогнозирование содержания раздела. Д. Н. Мамин-Сибиряк «Приёмыш». Анализ заголовка. Подготовка выборочного пересказа. Отношение человека к природе. А. И. Куприн «Барбос и Жулька». Герои произведения о животных. Поступок как характеристика героя произведения. М. М. Пришвин «Выскочка». Анализ заголовка. Герои произведения. Характеристика героя на основе поступка. Е. И. Чарушин «Кабан». Герои произведения. Характеристика героев на основе их поступков. В. П. Астафьев «Стрижонок Скрип». Герои рассказа.

Деление текста на части. Составление плана. Выборочный пересказ. Оценка достижений

Поэтическая тетрадь №3 (8 ч)

Знакомство с названием раздела. Прогнозирование содержания раздела.

Б. Л. Пастернак «Золотая осень». Картины осени в лирическом произведении Б. Пастернака. Д. Б. Кедрин «Бабье лето». С. А. Клычков. Картины весны и лета в их произведениях. Н. М. Рубцов «Сентябрь». Изображение природы в сентябре в лирическом произведении. Средства художественной выразительности. С. А. Есенин «Лебедушка». Мотивы народного творчества в авторском произведении. Оценка достижений.

Родина (7 ч)

Знакомство с названием раздела. Прогнозирование содержания раздела.

И. С. Никитин «Русь». Образ Родины в поэтическом тексте. Ритм стихотворения. С. Д. Дрожжин «Родине». Авторское отношение к изображаемому. А. В. Жигулин «О, Родина! В неярком блеске...» Тема стихотворения. Авторское отношение к изображаемому.

Поэтический вечер.

Проект: «Они защищали Родину».

Оценка планируемых достижений

Страна Фантазия (6ч)

Знакомство с названием раздела. Прогнозирование содержания раздела.

Е. С. Велтистов «Приключения Электроника». Особенности фантастического жанра. Необычные герои фантастического рассказа. Кир Булычев «Путешествие Алисы». Особенности фантастического жанра. Сравнение героев фантастических рассказов. Оценка достижений

Зарубежная литература (15 ч)

Знакомство с названием раздела. Прогнозирование содержания раздела. Планирование работы учащихся и учителя по усвоению содержания раздела.

Дж. Свифт «Путешествие Гулливера». Особое развитие сюжета в зарубежной литературе.

Герои приключенческой литературы. Особенности их характеров.

Г.-Х. Андерсен «Русалочка». Авторская сказка. Рассказ о Русалочке.

Марк Твен «Приключения Тома Сойера». Особенности повествования. Герои приключенческой литературы. Сравнение героев, их поступков.

Сельма Лагерлёф. В Назарете. Святое Писание. Иисус и Иуда.

Оценка достижений

Направления проектной деятельности обучающихся

1 класс

Тематическое планирование	Характеристика деятельности учащихся
Проект «Составляем сборник загадок»	Создать совместно со сверстниками и взрослыми собственный информационный объект. Участвовать в презентации своих проектов.
Проект «Наш класс – дружная семья». Создание летописи класса.	Учиться работать в паре, обсуждать прочитанное, договариваться друг с другом, участвовать в презентации.

2 класс

Тематическое планирование	Характеристика деятельности учащихся
Проект «О чём может рассказать школьная библиотека».	Находить совместно со взрослыми и сверстниками информацию в учебнике, сборниках дидактических материалов и других источниках. Подготовить сообщение о старинных книгах для одноклассников.
Проект «Мой любимый детский журнал»	Анализировать текст с целью нахождения в нём информации для ответов на вопросы, записывать ответы. Составлять интересные вопросы для детского журнала, свои рассказы и стихи.
Проект «Создание газеты: 9 Мая – День Победы», «Подготовка экскурсии к памятнику славы»	Участвовать в проектной деятельности. Создавать свои собственные проекты
Проект «Подготовка выставки книг «Мой любимый писатель-сказочник», «Создание справочника «Зарубежные писатели – детям»	Анализировать текст с целью нахождения в нём информации для ответов на вопросы, записывать ответы. Участвовать в подготовке и презентации проекта.

3 класс

Тематическое планирование	Характеристика деятельности учащихся
Проект «Сочиняем вместе волшебную сказку», «Дополняем литературную сказку своими историями»	Придумывать свои сказочные истории. Сравнивать произведения словесного, музыкального, изобразительного искусства.
Проект «Праздник поэзии»	Сочинять стихотворения, заучивать стихи наизусть, участвовать в творческих проектах, самостоятельно оценивать свои достижения.

4 класс

Тематическое планирование	Характеристика деятельности учащихся
Проект «Создание календаря исторических событий!»	Участвовать в проектной деятельности, составлять летопись современных важных событий (с помощью учителя).
Проект «Они защищали Родину»	Участвовать в работе проекта; распределять роли; находить нужную информацию, представлять её в соответствии с заданной тематикой.

3. Тематическое планирование

Обучение чтению

1 класс (92ч.)

Добукварный преод	17 часов
Букварный период	61 часов
Послебукварный период	14 часов

Литературное чтение

1 класс (33 часа)

Разделы, темы	Основные виды деятельности обучающихся (на уровне УУД)
Вводный урок (1 ч)	
Знакомство с учебником по литературному чтению. Система условных обозначений. Содержание учебника. Словарь.	Ориентироваться в учебнике Находить нужную главу в содержании учебника. Понимать условные обозначения, использовать их при выполнении заданий. Предполагать на основе названия содержание главы. Находить в словаре непонятные слова.
Жили – были буквы (7 ч)	
Знакомство с названием раздела. Прогнозирование содержания раздела. Выставка книг по теме. Стихотворения В.	Прогнозировать содержание раздела. Расставлять книги на выставке в соответствии с темой раздела,

<p>Данько, С. Чёрного, С. Маршака. Тема стихотворения. Заголовок. Характер героев (буквы). Выразительное чтение с опорой на знаки препинания. Творческая работа: волшебные превращения. Проекты «Создаём город букв», «Буквы — герои сказок». Литературная сказка И. Токмаковой, Ф. Кривина.</p> <p>Главная мысль. Характер героя произведения. Творческий пересказ: дополнение содержания текста.</p> <p>Стихотворения Г. Сапгира, М. Бородинской, И. Гамазковой, Е. Григорьевой. Заголовок. Рифма. Звукопись как приём характеристики героя. Главная мысль произведения. Заучивание наизусть. Конкурс чтецов</p>	<p>сравнивать их, рассказывать о книге с выставки в соответствии с коллективно составленным планом.</p> <p>Выбирать книгу по заданному параметру. Воспринимать на слух произведение.</p> <p>Отвечать на вопросы по содержанию художественного произведения.</p> <p>Читать вслух плавно по слогам и целыми словами; передавать интонационно конец предложения.</p> <p>Объяснять название произведения.</p> <p>Выбирать из предложенного списка слова для характеристики различных героев произведения.</p> <p>Описывать внешний вид героя, его характер, привлекая текст произведения и свой читательский и жизненный опыт.</p> <p>Передавать характер героя с помощью жестов, мимики, изображать героев.</p> <p>Определять главную мысль; соотносить главную мысль с содержанием произведения.</p> <p>Составлять план пересказа прочитанного: что произошло в начале, потом, чем закончился рассказ.</p> <p>Находить в стихах слова с созвучным окончанием.</p> <p>Находить слова, которые помогают представить самого героя или его речь. Использовать приём звукописи при изображении различных героев.</p> <p>Читать стихи наизусть.</p> <p>Участвовать в конкурсе чтецов; декламировать стихи на публику; оценивать себя в роли чтеца.</p> <p>Проверять себя и оценивать свои достижения (с помощью учителя)</p>
<p>Сказки, загадки, небылицы (7 ч)</p>	
<p>Знакомство с названием раздела. Прогнозирование содержания раздела. Сказки авторские и народные. «Курочка Ряба». «Теремок». «Рукавичка». «Петух и собака». Сказки А. С. Пушкина. Произведения К. Ушинского и Л. Толстого. Герои сказки. Рассказывание сказки на основе картинного плана. Инсценирование. Главная мысль сказки. Сравнение народной и литературной сказок.</p>	<p>Прогнозировать содержание раздела.</p> <p>Подбирать книги на выставку в соответствии с темой раздела; рассказывать о ней в соответствии с коллективно составленным планом, обсуждать прочитанное.</p> <p>Выбирать нужную книгу по заданным параметрам. Читать известную сказку плавно, целыми</p>

<p>Выразительные средства языка. Выразительное чтение диалогов из сказок. Загадки. Тема загадок. Сочинение загадок. Песенки. Русские народные песенки. Английские народные песенки. Герои песенок. Сравнение песенок. Настроение. Выразительное чтение песенок. Потешки. Герои потешки. Чтение по ролям. Небылицы. Сочинение небылиц. Оценка планируемых достижений</p>	<p>словами, при повторении — читать выразительно, воспринимать на слух художественное произведение. Анализировать представленный в учебнике картинный план. Соотносить иллюстрацию с содержанием текста. Рассказывать сказку на основе картинного плана. Отвечать на вопросы по содержанию произведения. Называть героев сказки и причины совершаемых ими поступков, давать их нравственную оценку. Пересказывать сказку подробно на основе картинного плана и по памяти. Сравнивать народную и литературную сказку. Сравнивать различные произведения малых и больших жанров: находить общее и отличия. Отгадывать загадки на основе ключевых (опорных) слов загадки, сочинять загадки, небылицы; объединять их по темам. Работать в паре, договариваться друг с другом, проявлять внимание. Проверять чтение друг друга, работая в парах и самостоятельно оценивать свои достижения</p>
<p>Апрель, апрель. Звонит капель! (5 ч)</p>	
<p>Знакомство с названием раздела. Прогнозирование содержания раздела. Лирические стихотворения А. Майкова, А. Плещеева, Т. Белозёрова, С. Маршака. Настроение. Чтение стихотворения наизусть. Развитие воображения, средства художественной выразительности: сравнение. Литературная загадка. Сочинение загадок. И. Токмакова. Е. Трутнева. Проект: «Составляем сборник загадок». Чтение наизусть стихотворений. Наблюдение за ритмическим рисунком стихотворного текста. Запоминание загадок. Сравнение стихов разных поэтов на одну тему, выбор понравившихся, их выразительное чтение</p>	<p>Прогнозировать содержание раздела. Отбирать книги на выставке в соответствии с темой раздела, рассказывать о книге с выставки в соответствии с коллективно составленным планом. Воспринимать на слух художественное произведение. Читать вслух лирические стихотворения, передавая настроение; отражая интонацию начала и конца предложения; с опорой на знак препинания в конце предложения. Находить в стихотворении слова, которые помогают передать настроение автора, картины природы, им созданные. Наблюдать за ритмом стихотворного произведения, сравнивать ритмический рисунок разных</p>

	<p>стихотворений. Находить в загадках слова, с помощью которых сравнивается один предмет с другим; придумывать свои сравнения. Отгадывать загадки на основе ключевых (опорных) слов загадки. Сочинять загадки на основе подсказки, данной в учебнике. Оценивать свой ответ в соответствии с образцом. Проверять чтение друг друга, оценивать свои достижения. Учиться работать в паре, обсуждать прочитанное, договариваться друг с другом</p>
И в шутку и всерьёз (6 ч)	
<p>Знакомство с названием раздела. Прогнозирование содержания произведений раздела. Весёлые стихи для детей И.Токмаковой, Г. Кружкова, К. Чуковского, О. Дриза, О. Григорьева, Т. Собакина. Авторское отношение к изображаемому. Звукопись как средство выразительности. Юмористические рассказы для детей Я. Тайца, Н. Артюховой, М. Пляцковского. Заголовок — «входная дверь» в текст. Подбор другого заголовка. Герой юмористического рассказа. Чтение по ролям. Заучивание наизусть. Рассказывание. Сравнение произведений на одну тему: сходство и различия. Оценка достижений.</p>	<p>Прогнозировать содержание раздела. Подбирать книги к выставке в соответствии с темой раздела, рассказать о книгах с выставки в соответствии с коллективно составленным планом. Воспринимать на слух художественное произведение. Учиться работать в паре, обсуждать прочитанное, договариваться друг с другом. Читать стихи с разным подтекстом, выражая удивление, радость, испуг. Отличать юмористическое произведение; находить характерные черты юмористического текста. Определять настроение автора. Объяснять смысл названия произведения. Придумывать свои заголовки. Находить слова, которые отражают характер героя. Передавать при чтении настроение стихотворения. Читать по ролям, отражая характер героя произведения. Исправлять допущенные ошибки при повторном чтении. Сравнивать произведения на одну и ту же тему; находить сходства и различия. Оценивать свои достижения</p>
Я и мои друзья (5 ч)	

<p>Знакомство с названием раздела. Прогнозирование содержания раздела. Рассказы о детях Ю. Ермолаева, М. Пляцковского. Заголовок — «входная дверь» в текст. План рассказа. Стихотворения Е. Благиной, В. Орлова, С. Михалкова, Р. Сефа, В. Берестова, И. Пивоваровой, Я. Акима, Ю. Энтина. Тема произведений. Главная мысль. Нравственно-этические представления. Соотнесение содержания произведения с пословицами. Сравнение рассказа и стихотворения. Выразительное чтение. Заучивание наизусть. Проект: «Наш класс - дружная семья». Создание летописи класса. Оценка достижений</p>	<p>Планировать работу на уроке в соответствии с содержанием результатов шмуцтитула. Анализировать книги на выставке в соответствии с темой раздела. Представлять книгу с выставки в соответствии с коллективно составленным планом. Прогнозировать содержание раздела. Воспринимать на слух художественное произведение. Обсуждать с друзьями, что такое «настоящая дружба», кого можно назвать другом, приятелем. Читать произведение, отражая настроение, высказывать своё мнение о прочитанном. Обсуждать варианты доброжелательного и необходимого способа общения. Определять тему произведения и главную мысль. Соотносить содержание произведения с пословицами. Составлять план рассказа. Сравнивать рассказы и стихотворения. Оценивать свой ответ в соответствии с образцом. Планировать возможный вариант исправления допущенных ошибок. Проверять себя и самостоятельно оценивать свои достижения. Учиться работать в паре, обсуждать прочитанное, договариваться друг с другом. Участвовать в работе группы; распределять работу в группе; находить нужную информацию в соответствии с заданием; представлять найденную информацию группе</p>
О братьях наших меньших (9ч)	
<p>Знакомство с названием раздела. Прогнозирование содержания раздела. Планирование работы учащихся и учителя по освоению содержания раздела. Стихотворения о животных С. Михалкова, Р. Сефа, И. Токмаковой, Г. Сапгира, В. Берестова. Выразительное чтение стихотворения. Рассказы В. Осеевой. Сказки Д. Хармса, Н. Сладкова. Художественный и научно-популярный тексты.</p>	<p>Планировать работу на уроке в соответствии с содержанием результатов шмуцтитула. Анализировать книги на выставке в соответствии с темой раздела. Представлять книгу с выставки в соответствии с коллективно составленным планом. Прогнозировать содержание раздела.</p>

<p>Сравнение художественного и научно-популярного текстов. Событие рассказа. Поступок героя. Пересказ на основе иллюстрации. Оценка достижений</p>	<p>Воспринимать на слух художественное произведение. Учиться работать в паре, обсуждать прочитанное, договариваться друг с другом; использовать речевой этикет, проявлять внимание друг к другу. Читать произведение с выражением. Сравнивать художественный и научно-популярный текст. Определить основные особенности художественного текста и основные особенности научно – популярного текста (с помощью учителя). Называть особенности сказок — несказок : придумывать свои собственные сказки — несказки: находить сказки — несказки в книгах. Характеризовать героя художественного текста на основе поступков. Рассказывать содержание текста с опорой на иллюстрации. Планировать возможный вариант исправления допущенных ошибок. Рассказывать истории из жизни братьев наших меньших, выражать своё мнение при обсуждении проблемных ситуаций. Проверять себя и самостоятельно оценивать свои достижения</p>
--	--

2 класс (136 ч.)

Разделы, темы	Основные виды деятельности обучающихся (на уровне УУД)
Вводный урок по курсу литературного чтения (1 ч)	
<p>Знакомство с учебником по литературному чтению. Система условных обозначений. Содержание учебника. Словарь</p>	<p>Ориентироваться в учебнике по литературному чтению. Рассматривать иллюстрации, соотносить их содержание с содержанием текста в учебнике. Знать и применять систему условных обозначений при выполнении заданий. Находить нужную главу и нужное произведение в содержании учебника. Предполагать на основе названия содержание главы.</p>

	Пользоваться словарём в конце учебника
Самое великое чудо на свете (4 ч)	
<p>Знакомство с названием раздела. Прогнозирование содержания раздела. Книги, прочитанные летом. Любимые книги. Герои любимых книг. Творчество читателя, талант читателя Проект: «О чём может рассказать школьная библиотека». Старинные и современные книги. Сравнение книг. Подготовка сообщения на темы «Старинные книги Древней Руси», «О чём может рассказать старинная книга». Высказывание о книгах К. Ушинского, М. Горького, Л. Толстого. Классификация высказываний. Напутствие читателю Р. Сефа. Выразительное чтение стихотворения. Поиск необходимой книги в библиотеке. Подготовка сообщения о книге-справочнике, научно-познавательной книге.</p>	<p>Прогнозировать содержание раздела. Планировать работу с произведением на уроке. Представлять выставку книг, прочитанных летом. Представлять любимую книгу и любимых героев. Ориентироваться в пространстве школьной библиотеки Находить нужную и интересную книгу по тематическому каталогу в библиотеке. Рассказывать о прочитанной книге по плану, разработанному коллективно. Составлять список прочитанных книг. Составлять рекомендательный список по темам (например, о книге). Участвовать в коллективном проекте «О чём может рассказать школьная библиотека». Находить нужную информацию о библиотеке в различных источниках информации. Готовить выступление на заданную тему. Читать вслух с постепенным переходом на чтение про себя. Размышлять над прочитанным. Находить информацию о старинных книгах из учебника. Подготовить сообщение о старинных книгах для одноклассников и учеников 1 класса. Обсуждать в паре и группе высказываний великих людей о книге и о чтении. Сравнивать высказывания великих людей о книге и чтении: находить общее и отличия</p>
Устное народное творчество (16 ч)	
<p>Знакомство с названием раздела. Прогнозирование содержания раздела. Планирование работы учащихся и учителя по освоению содержания раздела. Устное народное творчество. Малые и большие жанры устного народного творчества. Пословицы и поговорки. Пословицы русского народа. В. Даль— собиратель пословиц русского народа. Сочинение по пословице. Русские народные песни. Образ рябины и берёзы в русских народных песнях. Рифма. Выразительное чтение русских песен.</p>	<p>Прогнозировать содержание раздела. Планировать работу с произведением в соответствии с условными обозначениями видов деятельности. Читать вслух с постепенным переходом на чтение про себя. Читать, выражая настроение произведения. Читать с выражением, опираясь на ритм произведения. Объяснять смысл пословиц. Соотносить пословицы с содержанием книг и жизненным опытом.</p>

<p>Потешки и прибаутки — малые жанры устного народного творчества. Отличия прибаутки от потешки. Слово как средство создания образа.</p> <p>Считалки и небылицы – малые жанры устного народного творчества. Ритм – основа считалки. Сравнение считалки и небылицы.</p> <p>Загадки – малые жанры устного народного творчества. Распределение загадок по тематическим группам.</p> <p>Сказки. Русские народные сказки. «Петушок и бобовое зёрнышко». «У страха глаза велики». Использование приёма звукописи при создании кумулятивной сказки. «Лиса и тетерев». «Лиса и журавль». «Каша из топора». «Гуси-лебеди». Соотнесение смысла пословицы со сказочным текстом. Герои сказок. Характеристика героев сказки на основе представленных качеств характера. Рассказывание сказки по рисункам. Рассказывание сказки по плану. Выборочный пересказ эпизодов сказки по заданию учителя. Оценка достижений</p>	<p>Придумывать рассказ по пословице; соотносить содержание рассказа с пословицей.</p> <p>Находить созвучные окончания слов в песне.</p> <p>Сочинять колыбельные песни, потешки, прибаутки, небылицы, опираясь на опыт создания народного творчества.</p> <p>Находить различия в потешках и прибаутках, сходных по теме.</p> <p>Находить слова, которые помогают представить героя произведений устного народного творчества.</p> <p>Анализировать загадки.</p> <p>Соотносить загадки и отгадки.</p> <p>Распределить загадки и пословицы по соотносить качества с героями сказок.тематическим группам.</p> <p>Характеризовать героев сказки,</p> <p>Соотносить пословицу и сказочный текст, определять последовательность событий, составлять план.</p> <p>Рассказывать сказку (по иллюстрациям, по плану, от лица другого героя сказки).</p> <p>Соотносить рисунок и содержание сказки; делать подписи под рисунками.</p> <p>Придумывать свои собственные сказочные сюжеты.</p> <p>Исправлять допущенные ошибки при повторном чтении.</p> <p>Контролировать своё чтение, самостоятельно оценивать свои достижения</p>
<p>Люблю природу русскую. Осень (8 ч)</p>	
<p>Знакомство с названием раздела.</p> <p>Прогнозирование содержания раздела.</p> <p>Картины осенней природы. Осенние загадки. Образ осени в загадках. Соотнесение загадки и отгадки. Лирические стихотворения Ф. Тютчева, К. Бальмонта, А. Плещеева, А. Фета, А. Толстого, С. Есенина. Настроение. Интонация стихотворения. Осенние картины природы.</p> <p>Средства художественной выразительности. Сравнение. Приём звукописи как средство выразительности.</p> <p>Сравнение художественного и научно-популярного текстов. Сравнение</p>	<p>Прогнозировать содержание раздела.</p> <p>Читать стихотворения, передавая с помощью интонации настроение поэта, сравнивать стихи разных поэтов на одну тему; выбирать понравившиеся, объяснять свой выбор.</p> <p>Различать стихотворный и прозаический текст.</p> <p>Сравнивать их.</p> <p>Сравнивать художественный и научно-познавательный текст.</p> <p>Наблюдать за жизнью слов в</p>

<p>лирического поэтического и прозаического текстов. Выразительное чтение стихотворений. Оценка достижений</p>	<p>художественном тексте.</p> <p>Объяснять интересные выражения в лирическом тексте.</p> <p>Придумывать собственные сравнения.</p> <p>Слушать звуки осени, переданные в лирическом тексте; сравнивать звуки, описанные в художественном тексте, с музыкальным произведением; подбирать музыкальное сопровождение к стихотворному тексту.</p> <p>Представлять картины осенней природы.</p> <p>Составлять палитру прочитанного стихотворения с помощью красок.</p> <p>Наблюдать за рифмой и ритмом стихотворного текста.</p> <p>Находить средства художественной выразительности; подбирать свои собственные придуманные слова; создавать с помощью слова собственные картины.</p> <p>Оценивать свой ответ.</p> <p>Исправлять допущенные ошибки при повторном чтении.</p> <p>Контролировать себя в процессе чтения, самостоятельно оценивать свои достижения</p>
<p>Русские писатели (14 ч)</p>	
<p>Знакомство с названием раздела. Прогнозирование содержания раздела. А. С. Пушкин — великий русский писатель. Вступление к поэме «Руслан и Людмила». Сказочные чудеса. Лирические стихотворения. Картины природы. Настроение стихотворения. «Сказка о рыбаке и рыбке». Сравнение литературной и народной сказок. Картины моря в сказке. Характеристика героев произведения. И. А. Крылов. Басни. Нравственный смысл басен И. А. Крылова. Чтение наизусть. Сравнение басни и сказки. Структура басни, модель басни. Герой басенного текста. Характеристика героев басни. Соотнесение смысла басни со смыслом поговорки. Л. Н. Толстой. Басни Л. Н. Толстого.</p>	<p>Прогнозировать содержание раздела.</p> <p>Читать произведения вслух с постепенным переходом на чтение про себя, называть волшебные события и предметы в сказках. Сравнивать авторские и народные произведения. Отличать басню от стихотворения и рассказа.</p> <p>Знать особенности басенного текста.</p> <p>Соотносить поговорки и смысл басенного текста.</p> <p>Характеризовать героев басни с опорой на текст.</p> <p>Наблюдать за жизнью слов в художественном тексте.</p> <p>Определять в тексте красочные яркие</p>

<p>Нравственный смысл басен. Соотнесение смысла пословицы со смыслом басни. Рассказы Л. Н. Толстого. Герои произведений. Характеристика героев произведений. Подробный пересказ. Оценка достижений.</p>	<p>определения (эпитеты). Придумывать свои собственные эпитеты; создавать на их основе собственные небольшие тексты-описания; тексты – повествования. Находить авторские сравнения и подбирать свои сравнения. Составлять устно текст-описание героя и текст-рассуждение (при сравнении героев) по сказке. Определять действия, которые помогают представить неживые предметы как живые. Объяснять интересные словесные выражения в лирическом тексте. Слушать звуки, переданные в лирическом тексте. Представлять картины природы. Воспринимать на слух художественные произведения. Соотносить пословицы и смысл прозаического текста. Пересказывать текст подробно, выборочно. Характеризовать героев рассказа и сказки на основе анализа их поступков, авторского отношения к ним; собственных впечатлений о герое. Оценивать свой ответ. Планировать возможный вариант исправления допущенных ошибок. Выбирать книги по авторам и по темам. Пользоваться тематической картотекой для ориентировки в доступном кругу чтения. Участвовать в проекте, распределять роли, находить нужную информацию, представлять эту информацию в группе.</p>
О братьях наших меньших (12 ч)	
<p>Знакомство с названием раздела. Прогнозирование содержания раздела. Весёлые стихи о животных А. Шибаева, Б. Заходера, И. Пивоваровой, В. Берестова. Заголовок стихотворения. Настроение стихотворения. Приёмы</p>	<p>Прогнозировать содержание раздела. Планировать работу с произведением, выбирать виды деятельности на уроке. Читать вслух с постепенным переходом на чтение про себя.</p>

<p>сказочного текста в стихотворении. Герой стихотворения. Характер героев. Рифма. Научно-популярный текст Н. Сладкова. Рассказы о животных М. Пришвина, Е. Чарушина, Б. Житкова, В. Бианки. Герои рассказа. Нравственный смысл поступков. Характеристика героев. Выборочный пересказ. Оценка планируемых достижений</p>	<p>Воспринимать на слух прочитанное.</p> <p>Сравнивать художественный и научно-познавательный тексты.</p> <p>Сравнивать сказки и рассказы о животных.</p> <p>Определять последовательность событий. Составлять план.</p> <p>Пересказывать подробно по плану произведение.</p> <p>Видеть красоту природы, изображённую в художественных произведениях.</p> <p>Определять героев произведения; характеризовать их.</p> <p>Выражать своё собственное отношение к героям, давать нравственную оценку поступкам.</p> <p>Оценивать свой ответ.</p> <p>Планировать возможный вариант исправления допущенных ошибок.</p> <p>Проверять себя и самостоятельно оценивать свои достижения на основе диагностической работы, представленной в учебнике.</p> <p>Выбирать книги по темам и по авторам</p> <p>Пользоваться тематической карточкой для ориентировки в доступном кругу чтения.</p>
<p>Из детских журналов (9 ч)</p>	
<p>Знакомство с названием раздела. Прогнозирование содержания раздела.</p> <p>Придумывание своих вопросов по содержанию, сравнение их с необычными вопросами из детских журналов.</p> <p>Произведения из детских журналов. Игра. Д. Хармс. Ю. Владимиров, А. Введенский Заголовок. Подбор заголовка в соответствии с содержанием, главной мыслью. Ритм стихотворного текста. Выразительное чтение.</p> <p>Проект: «Мой любимый детский журнал».</p> <p>Оценка своих достижений</p>	<p>Прогнозировать содержание раздела.</p> <p>Планировать работу на уроке.</p> <p>Придумывать свои вопросы по содержанию, сравнивать их с необычными вопросами из детских журналов.</p> <p>Подбирать заголовок в соответствии с содержанием, главной мыслью.</p> <p>Читать вслух с постепенным переходом на чтение про себя.</p> <p>Воспринимать на слух прочитанное.</p> <p>Отличать журнал от книги</p> <p>Ориентироваться в журнале.</p> <p>Находить интересные и нужные статьи в журнале.</p> <p>Находить нужную информацию по</p>

	<p>заданной теме.</p> <p>Участвовать в работе пары и группы.</p> <p>Участвовать в проекте «Мой любимый детский журнал»; распределять роли; находить и обрабатывать информацию в соответствии с заявленной темой.</p> <p>Создавать собственный журнал устно, описывать его оформление.</p> <p>Придумывать необычные вопросы для детского журнала и ответы к ним.</p> <p>Рисовать иллюстрации для собственного детского журнала.</p> <p>Писать (составлять) свои рассказы и стихи для детского журнала.</p> <p>Планировать возможный вариант исправления допущенных ошибок.</p> <p>Оценивать свои достижения</p>
<p>Люблю природу русскую. Зима (9 ч)</p>	
<p>Знакомство с названием раздела.</p> <p>Прогнозирование содержания раздела. Зимние загадки. Соотнесение загадки с отгадкой. Лирические стихотворения И. Бунина, К. Бальмонта, Я. Акима, Ф. Тютчева, С. Есенина, С. Дрожжина. Настроение стихотворения. Слова, которые помогают представить зимние картины. Авторское отношение к зиме. Русская народная сказка. «Два Мороза». Главная мысль произведения. Соотнесение пословицы с главной мыслью произведения. Герой произведения. Характеристика героев. Новогодняя быль. С. Михалков. Особенности данного жанра. Чтение по ролям. Весёлые стихи о зиме А. Барто, А. Прокофьева. Оценка достижений</p>	<p>Прогнозировать содержание раздела.</p> <p>Рассматривать сборники стихов, определять их содержание по названию сборника.</p> <p>Соотносить загадки и отгадки.</p> <p>Читать выразительно, отражая настроение стихотворения.</p> <p>Воспринимать на слух художественный текст. Соотносить пословицы с главной мыслью произведения.</p> <p>Сравнивать произведения разных поэтов на одну тему.</p> <p>Рисовать словесные картины зимней природы с опорой на текст стихотворения.</p> <p>Подбирать музыкальное сопровождение к текстам; придумывать свою музыку.</p> <p>Наблюдать за жизнью слов в художественном тексте.</p> <p>Чувствовать ритм и мелодику стихотворения, читать стихи наизусть.</p> <p>Понимать особенности были и сказочного текста.</p> <p>Сравнивать и характеризовать героев</p>

	<p>произведения на основе их поступков, использовать слова антонимы для их характеристики.</p> <p>Планировать возможный вариант исправления допущенных ошибок</p>
Писатели детям (17 ч)	
<p>Знакомство с названием раздела.</p> <p>Прогнозирование содержания раздела.</p> <p>К.Чуковский. Сказки «Путаница». «Радость». «Федорино горе». Настроение стихотворения. Рифма. Приём звукописи как средство создания образа. Авторское отношение к изображаемому.</p> <p>Чтение по ролям. С.Я.Маршак. Герои произведений С. Маршака. «Кот и лодыри». Соотнесение смысла поговорки с содержанием стихотворения. С.</p> <p>Михалков. Стихи. Заголовок. Содержание произведения. Содержание произведения. Деление текста на части. Герой стихотворения. Характеристика героя произведения с опорой на его поступки.</p> <p>А. Л.Барто. Чтение наизусть. Стихи. Заголовок стихотворения. Настроение стихотворения. Звукопись как средство создания образа. Выразительное чтение стихотворения. Н. Н. Носов.</p> <p>Юмористические рассказы для детей. Герои юмористического рассказа. Авторское отношение к ним. Составление плана текста. Подробный пересказ на основе самостоятельно составленного плана. Подробный пересказ на основе картинного плана. Оценка достижений</p>	<p>Прогнозировать содержание раздела.</p> <p>Читать выразительно, отражая настроение стихотворения.</p> <p>Воспринимать на слух художественный текст.</p> <p>Определять смысл произведения.</p> <p>Соотносить смысл поговорки с содержанием произведения.</p> <p>Объяснять лексическое значение некоторых слов на основе словаря учебника и толкового словаря.</p> <p>Определять особенности юмористического произведения; характеризовать героя, используя слова-антонимы.</p> <p>Находить слова, которые с помощью звука помогают представить образ героя произведения.</p> <p>Рассказывать о героях, отражая собственное отношение к ним; выразительно читать юмористические эпизоды из произведения.</p> <p>Составлять план произведения, пересказывать текст подробно на основе плана.</p> <p>Пересказывать текст подробно на основе картинного плана, высказывать своё мнение.</p> <p>Планировать возможный вариант исправления допущенных ошибок.</p> <p>Читать тексты в паре, организовать взаимоконтроль, оценивать своё чтение</p>
Я и мои друзья (10 ч)	
<p>Знакомство с названием раздела.</p> <p>Прогнозирование содержания раздела. Стихи о дружбе и друзьях В. Берестова, Э. Мошковской, В.Лунина.</p> <p>Соотнесение смысла поговорок и смысла стихотворения. Нравственно-этические представления. Рассказы Н. Булгакова, Ю. Ермолаева, В. Осеевой. Смысл названия рассказа. Соотнесение названия рассказа с</p>	<p>Прогнозировать содержание раздела.</p> <p>Читать вслух с постепенным переходом на чтение про себя; увеличивать темп чтения вслух, исправляя ошибки при повторном чтении текста.</p> <p>Воспринимать на слух художественное произведение.</p> <p>Определять последовательность событий</p>

<p>пословицей. Составление плана рассказа. Устные рассказы о дружбе, взаимовыручке. Выборочный пересказ рассказа по заданию учителя. Оценка достижений</p>	<p>в произведении.</p> <p>Придумывать продолжение рассказа.</p> <p>Соотносить основную мысль рассказа, стихотворения с пословицей.</p> <p>Объяснять нравственный смысл рассказов.</p> <p>Объяснять и понимать поступки героев.</p> <p>Понимать авторское отношение к героям и их поступкам; выразительно читать по ролям.</p> <p>Составлять план рассказа; пересказывать по плану.</p> <p>Оценивать свой ответ в соответствии с образцом.</p> <p>Планировать возможный вариант исправления допущенных ошибок.</p> <p>Составлять короткий рассказ на предложенную тему</p>
<p>Люблю природу русскую. Весна (9 ч)</p>	
<p>Знакомство с названием раздела. Весенние загадки. Соотнесение загадки с отгадкой. Сочинение весенних загадок. Лирические стихотворения Ф. Тютчева, А. Плещеева, А. Блока, И. Бунина. Настроение стихотворения. Приём контраста в создании картин зимы и весны. Слово как средство создания весенней картины природы. Звукопись. Проект «Создание газеты: 9 Мая-День Победы», «Подготовка экскурсии к памятнику славы»</p>	<p>Прогнозировать содержание раздела.</p> <p>Читать стихотворения и загадки с выражением, передавать настроение с помощью интонации, темпа чтения, силы голоса.</p> <p>Наблюдать за жизнью слова.</p> <p>Отгадывать загадки.</p> <p>Соотносить отгадки с загадками.</p> <p>Сочинять собственные загадки на основе опорных слов прочитанных загадок.</p> <p>Представлять картины весенней природы.</p> <p>Находить слова в стихотворении, которые помогают представить героев.</p> <p>Объяснять отдельные выражения в лирическом тексте.</p> <p>Сравнивать стихотворения о весне разных поэтов.</p> <p>Придумывать самостоятельно вопросы к стихотворению.</p>

	<p>Оценивать свой ответ.</p> <p>Планировать возможный вариант исправления допущенных ошибок.</p> <p>Контролировать и оценивать своё чтение, оценивать свои достижения</p>
<p>И в шутку и всерьёз (14 ч)</p>	
<p>Знакомство с названием раздела. Прогнозирование содержания раздела.</p> <p>Весёлые стихи Б. Заходера, Э. Успенского, В. Берестова, И. Токмаковой. Анализ заголовка. Заголовок — «входная дверь» в текст. Авторское отношение к читателю. Герой авторского стихотворения. Сравнение героев стихотворения. Ритм стихотворения. Выразительное чтение Инсценирование стихотворения. Весёлые рассказы для детей Э. Успенского, Г. Остера, В. Драгунского. Герои юмористических рассказов. Особое отношение к героям юмористического текста. Восстановление последовательности, текста на основе вопросов. Составление плана. Пересказ текста на основе вопросов. Оценка достижений.</p>	<p>Прогнозировать содержание раздела. Планировать виды работ с текстом.</p> <p>Читать произведение вслух с постепенным увеличением темпа чтения и переходом на чтение про себя.</p> <p>Понимать особенности юмористического произведения.</p> <p>Анализировать заголовок произведения.</p> <p>Сравнивать героев произведения; характеризовать их поступки, используя слова с противоположным значением.</p> <p>Восстанавливать последовательность событий на основе вопросов.</p> <p>Пересказывать подробно на основе вопросов учебника; выразительно читать отрывки из них.</p> <p>Инсценировать стихотворение и фрагменты рассказов.</p> <p>Пересказывать весёлые рассказы.</p> <p>Придумывать собственные весёлые истории.</p> <p>Оценивать свой ответ.</p> <p>Планировать возможный вариант исправления допущенных ошибок</p>
<p>Литература зарубежных стран (13ч)</p>	
<p>Знакомство с названием раздела. Прогнозирование содержания раздела. Американские, английские, французские, немецкие народные песенки в переводе С. Маршака, В. Викторова, Л. Яхнина. Сравнение русских и зарубежных песенок. Ш. Перро. «Кот в сапогах». «Красная Шапочка». Герои зарубежных сказок. Сравнение героев зарубежных и русских сказок. Г.-Х. Андерсен. «Принцесса на горошине». Герои зарубежных сказок. Эни Хогарт. «Мафии и паук». Герои сказок. Выборочный пересказ эпизода</p>	<p>Прогнозировать содержание раздела. Выбирать книгу для самостоятельного чтения. Читать вслух с постепенным переходом на чтение про себя. Воспринимать на слух художественное произведение. Сравнивать песенки разных народов с русскими песенками, находить общее и различия. Объяснять значение незнакомых слов. Определять героев произведений. Сравнивать героев зарубежных сказок с</p>

<p>сказки по заданию учителя. Соотнесение смысла сказки с пословицей.</p> <p>Проект «Подготовка выставки книг «Мой любимый писатель-сказочник», «Создание справочника «Зарубежные писатели – детям»</p> <p>Оценка достижений</p>	<p>героями русских сказок, находить общее и различия.</p> <p>Давать характеристику героев произведения.</p> <p>Придумывать окончание сказок.</p> <p>Сравнивать сюжеты литературных сказок разных стран.</p> <p>Составлять план сказки, определять последовательность событий.</p> <p>Пересказывать подробно сказку на основе составленного плана, называть волшебные события и предметы в сказке.</p> <p>Участвовать в проектной деятельности.</p> <p>Создавать свои собственные проекты.</p> <p>Инсценировать литературные сказки зарубежных писателей.</p> <p>Находить книги зарубежных сказочников в школьной и домашней библиотеках; составлять списки книг для чтения летом (с учителем).</p> <p>Оценивать свой ответ.</p> <p>Планировать возможный вариант исправления допущенных ошибок.</p> <p>Проверять себя, сверяя свой ответ с текстом, и самостоятельно оценивать свои достижения.</p> <p>Участвовать в подготовке и презентации проекта.</p>
---	--

3 класс (136 ч.)

Разделы, темы	Основные виды деятельности обучающихся (на уровне УУД)
<p>Вводный урок.(1ч)</p> <p>Знакомство с учебником по литературному чтению. Система условных обозначений. Содержание учебника. Словарь. Рассмотрение иллюстраций и оформления учебника</p> <p>Самое великое чудо на свете (4 ч)</p>	
<p>Знакомство с учебником по литературному чтению. Система условных обозначений. Содержание учебника. Словарь</p>	<p>Ориентироваться в учебнике по литературному чтению.</p> <p>Знать и применять систему условных обозначений при выполнении заданий.</p> <p>Находить нужную главу и нужное произведение в содержании учебника.</p> <p>Предполагать на основе названия содержание главы.</p> <p>Пользоваться словарём в конце учебника.</p> <p>Составлять связное высказывание по иллюстрациям и оформлению учебника</p>
<p>Знакомство с названием раздела.</p>	<p>Прогнозировать содержание раздела.</p>

<p>Прогнозирование содержания раздела. Рукописные книги Древней Руси. Подготовка сообщения на основе статьи учебника «Рукописные книги Древней Руси – настоящие произведения искусства» Первопечатник Иван Фёдоров. Фотографии, рисунки, текст — объекты для получения необходимой информации. Подготовка сообщения о первопечатнике Иване Фёдорове.</p> <p>Оценка достижений</p>	<p>Планировать работу по теме, используя условные обозначения.</p> <p>Читать текст вслух целыми словами, интонационно объединяя их в словосочетания, увеличивать темп чтения при повторном чтении текста, выборочно читать текст про себя, отвечать на вопросы.</p> <p>Находить необходимую информацию в книге.</p> <p>Обобщать полученную информацию по истории создания книги.</p> <p>Осмыслить значение книги для прошлого, настоящего и будущего.</p> <p>Находить книгу в школьной библиотеке, пользуясь тематическим каталогом.</p> <p>Читать возможные аннотации на книги.</p> <p>Составлять аннотацию на книгу (с помощью учителя).</p> <p>Придумывать рассказы о книге, используя различные источники информации.</p> <p>Участвовать в работе пары и группы, читать текст друг другу.</p> <p>Договариваться друг с другом: принимать позицию собеседника, проявлять уважение к чужому мнению.</p> <p>Проверять себя и самостоятельно оценивать свои достижения</p>
<p>Устное народное творчество (14 ч)</p>	
<p>Знакомство с названием раздела. Прогнозирование содержания раздела. Русские народные песни. Обращение к силам природы. Лирические народные песни. Шуточные народные песни. Докучные сказки. Сочинение докучных сказок. Произведения прикладного искусства: гжельская и хохломская посуда, дымковская и богородская игрушка. Русские народные сказки «Сестрица Аленушка и братец Иванушка». «Иван-Царевич и Серый Волк». «Сивка-Бурка». Особенности волшебной сказки. Деление текста на части. Составление плана сказки. Характеристика героев сказки. Иллюстрации к сказке В. Васнецова и И. Билибина. Сравнение художественного текста и произведения живописи.</p> <p>Проект: «Сочиняем вместе волшебную сказку», «Дополняем литературную сказку своими историями».</p> <p>Оценка достижений</p>	<p>Прогнозировать содержание раздела.</p> <p>Планировать работу на уроке.</p> <p>Различать виды устного народного творчества: малые и большие жанры.</p> <p>Воспроизводить наизусть текст русских народных песен.</p> <p>Отличать докучные сказки от других видов сказок, называть их особенности.</p> <p>Принимать участие в коллективном сочинении сказок, с опорой на особенности их построения.</p> <p>Называть виды прикладного искусства.</p> <p>Читать текст целыми словами, без ошибок и повторов.</p> <p>Осмысливать содержание прочитанного текста (с помощью вопросов, пересказа, самостоятельно).</p> <p>Использовать чтение про себя для составления выборочного и краткого пересказов.</p> <p>Ускорять или замедлять темп чтения, соотнося его с содержанием.</p>

	<p>Определять особенности текста волшебных сказок, называть волшебные предметы, описывая волшебные события.</p> <p>Сравнивать содержание сказок и иллюстрации к ним.</p> <p>Делить текст на части.</p> <p>Пересказывать текст по самостоятельно составленному плану; находить героев, которые противопоставлены в сказке.</p> <p>Использовать слова с противоположным значением при характеристике героев.</p> <p>Называть основные черты характера героев.</p> <p>Характеризовать героев произведения.</p> <p>Сравнивать героев произведения, героев разных сказок.</p> <p>Инсценировать сказку: распределять роли, выбирать диалоги.</p> <p>Придумывать свои сказочные истории.</p> <p>Сравнивать произведения словесного, музыкального, изобразительного искусства.</p> <p>Участвовать в работе группы, читать фрагменты текста в паре.</p> <p>Договариваться друг с другом, выражать свою позицию.</p> <p>Проверять себя и самостоятельно оценивать свои достижения.</p> <p>Участвовать в подготовке проекта.</p>
<p>Поэтическая тетрадь №1 (11 ч)</p>	
<p>Знакомство с названием раздела.</p> <p>Прогнозирование содержания раздела. Научно-популярная статья «Как научиться читать стихи» Я. Смоленского. Русские поэты XIX—XX века. Ф.И. Тютчев «Весенняя гроза». «Листья». Чтение наизусть. Звукопись, её художественно-выразительное значение. Олицетворение — средство художественной выразительности. Сочинение — миниатюра «О чём расскажут осенние листья».</p> <p>А. А. Фет «Мама! Глянь-ка из окошка...» «Зреет рожь над жаркой нивой...» Картины природы. Эпитеты — слова, рисующие картины природы. Выразительное чтение стихотворения.</p> <p>И. С. Никитин «Полно, степь моя...» «Встреча зимы». Заголовок стихотворения. Подвижные картины природы. Олицетворение как приём создания картины природы. Подготовка сценария утренника «Первый снег». И. З. Суриков</p>	<p>Прогнозировать содержание раздела.</p> <p>Читать выразительно стихи, передавая настроение автора.</p> <p>Наблюдать за повторением ударных и безударных слогов в слове (ритмом), находить рифмующиеся слова.</p> <p>Определять различные средства выразительности.</p> <p>Использовать приёмы интонационного чтения (выразить радость, удивление, определить силу голоса, выбрать тон и темп чтения).</p> <p>Сочинять свои стихотворения, используя различные средства выразительности.</p> <p>Участвовать в работе группы, читать стихи друг другу, работая в паре, самостоятельно оценивать свои достижения</p>

<p>«Детство». «Зима». Сравнение как средство создания картины природы в лирическом стихотворении. Оценка достижений</p>	
<p>Великие русские писатели (24 ч)</p>	
<p>Знакомство с названием раздела. Прогнозирование содержания раздела. А. С. Пушкин. Подготовка сообщения «Что интересного я узнал о жизни А. С. Пушкина». Лирические стихотворения. Настроение стихотворения. Средства художественной выразительности: эпитет, сравнение. Звукопись, её выразительное значение. Приём контраста как средство создания картин. «Сказка о царе Салтане...». Тема сказки. События сказочного текста. Сравнение народной и литературной сказок. Особенности волшебной сказки. Герои литературной сказки. Нравственный смысл сказки А. С. Пушкина. Рисунки И. Билибина к сказке. Соотнесение рисунков с художественным текстом, их сравнение. И. А. Крылов. Подготовка сообщения о И. А. Крылове на основе статьи учебника, книг о Крылове. Скульптурный портрет И. А. Крылову. Басни И. А. Крылова. Мораль басен. Нравственный урок читателю. Герои басни. Характеристика героев на основе их поступков. Инсценирование басни. М. Ю. Лермонтов. Статья В. Воскобойникова. Подготовка сообщения на основе статьи. Лирические стихотворения. Настроение стихотворения. Подбор музыкального сопровождения к лирическому стихотворению. Сравнение лирического текста и произведения живописи. Л. Н. Толстой. Детство Л. Н. Толстого. Из воспоминаний писателя. Подготовка сообщения о жизни и творчестве писателя. Рассказы Л. Н. Толстого. Тема и главная мысль рассказа. Составление различных вариантов плана. Сравнение рассказов (тема, главная мысль, события, герои). Рассказ-описание. Особенности прозаического лирического текста. Средства художественной выразительности в прозаическом тексте. Текст-рассуждение. Сравнение текста-рассуждения и текста-описания. Оценка достижений</p>	<p>Прогнозировать содержание раздела. Планировать работу на уроке, выбирать виды деятельности. Читать произведения вслух и про себя, увеличивая темп чтения. Понимать содержание прочитанного, высказывать своё отношение. Различать лирическое и прозаическое произведения. Называть отличительные особенности стихотворного текста. Объяснять значение некоторых слов с опорой на текст или пользуясь словарём в учебнике либо толковым словарём. Находить средства художественной выразительности в лирических текстах (эпитеты, сравнения). Использовать средства художественной выразительности в устных высказываниях. Знать особенности литературной сказки. Определять нравственный смысл литературной сказки. Сравнивать произведение живописи и произведение литературы. Давать характеристику героев литературной сказки. Определять самостоятельно тему и главную мысль рассказа. Сравнивать рассказ-описание и рассказ-рассуждение. Составлять разные виды планов, воссоздавать текст по плану. Соотносить заглавие рассказа с темой и главной мыслью, отвечать на вопросы по содержанию. Определять особенности басни, выделять мораль басни в текстах. Представлять героев басни. Характеризовать героев басни на основе их поступков. Инсценировать басню. Проверять себя и самостоятельно оценивать свои достижения. Различать в басне изображённые события и замаскированный, скрытый смысл</p>

Поэтическая тетрадь № 2 (6 ч)	
<p>Знакомство с названием раздела. Прогнозирование содержания раздела. Н. А. Некрасов. Стихотворения о природе. Настроение стихотворений. Картины природы. Средства художественной выразительности. Повествовательное произведение в стихах «Дедушка Мазай и зайцы». Авторское отношение к герою. Выразительное чтение стихотворений. К.Д.Бальмонт, И.А.Бунин. Выразительное чтение стихотворений. Создание словесных картин. Оценка достижений.</p>	<p>Прогнозировать содержание раздела. Воспринимать стихи на слух. Читать стихотворение, выражая авторское настроение. Сравнивать текст-описание и текст-повествование. Находить средства художественной выразительности: сравнения, эпитеты, олицетворения. Следить за выражением и развитием чувства в лирическом произведении. Объяснять смысл непонятных слов и выражений с опорой на текст, с помощью словаря в учебнике или толкового словаря. Высказывать свои собственные впечатления о прочитанном стихотворении. Создавать словесные картины по тексту стихотворения. Находить среди стихотворений произведение с использованием текста-повествования. Читать стихи выразительно, оценивать свои достижения</p>
Литературные сказки (8 ч)	
<p>Знакомство с названием раздела. Прогнозирование содержания раздела. Д. Н. Мамин-Сибиряк «Алёнушкины сказки». Присказка. Сравнение литературной и народной сказок. Герои сказок. Характеристика героев сказок. Нравственный смысл сказки. В. М. Гаршин «Лягушка-путешественница». Герои сказки. Характеристика героев сказки. Нравственный смысл сказки. В. Ф. Одоевский «Мороз Иванович». Сравнение народной и литературной сказок. Герои сказки. Сравнение героев сказки. Составление плана сказки. Подробный и выборочный пересказ сказки. Оценка достижений</p>	<p>Прогнозировать содержание раздела. Воспринимать на слух тексты литературных сказок, высказывать своё мнение, отношение. Читать сказку вслух и про себя, использовать приёмы выразительного чтения при перечитывании сказки. Сравнивать содержание литературной и народной сказок; определять нравственный смысл сказки. Наблюдать за развитием и последовательностью событий в литературных сказках. Объяснять значения разных слов с опорой на текст, с помощью словаря в учебнике или толкового словаря. Сравнивать героев в литературной сказке, характеризовать их, используя текст сказки. Определять авторское отношение к изображаемому. Читать сказку в лицах. Проверять себя и самостоятельно оценивать свои достижения на основе диагностической работы, представленной в учебнике</p>

Были – небылицы (10 ч)	
<p>Знакомство с названием раздела. Прогнозирование содержания раздела. М. Горький «Случай с Еврейкой». Приём сравнения – основной приём описания подводного царства. Творческий пересказ: сочинение продолжение сказки. К. Г. Паустовский «Растрёпанный воробей». Определение жанра произведения. Герои произведения. Характеристика героев. А. И. Куприн «Слон». Основные события произведения. Составление различных вариантов плана. Пересказ. Оценка достижений</p>	<p>Прогнозировать содержание раздела. Определять особенности сказки и рассказа. Различать вымышленные события и реальные. Определять нравственный смысл поступков героя. Выражать собственное отношение к поступкам героев в сказочных и реальных событиях. Находить средства художественной выразительности в прозаическом тексте. Составлять план для краткого и полного пересказов. Пересказывать текст подробно и кратко, выборочно. Определять характеристики героев произведения с опорой на текст. Рассказывать о прочитанных книгах. Самостоятельно придумывать сказочные и реальные истории. Находить в тексте слова и выражения, подтверждающие высказанную мысль. Читать сказку выразительно по ролям</p>
Поэтическая тетрадь №3 (6 ч)	
<p>Знакомство с названием раздела. Прогнозирование содержания раздела. Саша Чёрный. Стихи о животных. Средства художественной выразительности. Авторское отношение к изображаемому. А. А. Блок. Картины зимних забав. Средства художественной выразительности для создания образа. Сравнение стихотворений разных авторов на одну и ту же тему. С. А. Есенин. Выразительное чтение стихотворения. Средства художественной выразительности для создания картин цветущей черёмухи. Оценка достижений</p>	<p>Прогнозировать содержание раздела. Читать стихотворение, отражая настроение. Находить в стихотворениях яркие, образные слова и выражения. Сравнивать стихи разных поэтов на одну и ту же тему. Выбирать стихи по своему вкусу и читать их выразительно. Объяснять смысл выражений с опорой на текст. Определять авторское отношение к изображаемому. Придумывать стихотворные тексты. Проверять правильность высказывания, сверяя его с текстом; самостоятельно оценивать свои достижения</p>
Люби всё живое (16 ч)	
<p>Знакомство с названием раздела. Прогнозирование содержания раздела. М. Пришвин «Моя родина». Заголовок — «входная дверь» в текст. Основная мысль текста. Сочинение на основе художественного текста. И. С. Соколов-Микитов «Листопадничек».</p>	<p>Прогнозировать содержание раздела. Планировать работу с произведением на уроке, используя условные обозначения. Читать и воспринимать на слух произведения. Определять жанр произведения. Понимать нравственный смысл рассказов.</p>

<p>Почему произведение так называется? Определение жанра произведения. Листопадничек — главный герой произведения. Рассказ о герое. Творческий пересказ: дополнение содержания текста. В. И. Белов. «Малька провинилась». «Ещё про Мальку». Озаглавливание текста. Главные герои рассказа. В. В. Бианки «Мышонок Пик». Составление плана на основе названия глав. Рассказ о герое произведения. Б. С. Житков «Про обезьянку». Герои произведения. Пересказ. Краткий пересказ. В. П. Астафьев «Капалуха» Герои произведения. В. Ю. Драгунский «Он живой и светится». Нравственный смысл рассказа. Оценка достижений</p>	<p>Определять основную мысль рассказа. Составлять план произведения. Рассказывать о герое, подбирая в произведении слова-определения, характеризующие его поступки и характер. Сравнивать свои наблюдения за жизнью животных с рассказом автора. Пересказывать произведение на основе плана. Придумывать свои рассказы о животных. Проверять составленный план, сверяя его с текстом и самостоятельно оценивать свои достижения</p>
<p>Поэтическая тетрадь № 4 (8 ч)</p>	
<p>Знакомство с названием раздела. Прогнозирование содержания раздела. С. Я. Маршак «Гроза днём». «В лесу над росистой поляной...» Заголовок стихотворения. Выразительное чтение. А. Л. Барто «Разлука». «В театре». Выразительное чтение. С. В. Михалков «Если». Выразительное чтение. Е. А. Благинина «Кукушка». «Котёнок». Выразительное чтение. Проект: «Праздник поэзии». Оценка достижений</p>	<p>Прогнозировать содержание раздела. Планировать работу на уроке, осмысливать цели чтения. Читать и воспринимать на слух лирические тексты. Читать стихотворения, отражая позицию автора и своё отношение к изображаемому. Сравнивать название произведения и его содержание, высказывать своё мнение. Находить в произведениях средства художественной выразительности: олицетворения, эпитеты, сравнения. . Сочинять стихотворения. Участвовать в творческих проектах. Заучивать стихи наизусть. Проверять чтение друг друга, работая в паре самостоятельно оценивать свои достижения</p>
<p>Собирай по яголке – наберёшь кузовок (12 ч)</p>	
<p>Знакомство с названием раздела. Прогнозирование содержания раздела. Б. В. Шергин «Собирай по яголке — наберёшь кузовок». Особенность заголовка произведения. Соотнесение пословицы и содержания произведения. А. П. Платонов «Цветок на земле». «Ещё мама». Герои рассказа. Особенности речи героев. Чтение по ролям. М. М. Зощенко «Золотые слова». «Великие путешественники». Смысл названия рассказа. Особенности юмористического</p>	<p>Прогнозировать содержание раздела. Объяснять смысл, название темы; подбирать книги, соответствующие теме. Планировать работу с произведением на уроке с использованием условных обозначений. Воспринимать на слух художественное произведение; читать вслух и про себя, осмысливая содержание. Объяснять смысл названия стихотворения. Соотносить пословицу с содержанием</p>

<p>рассказа. Главная мысль произведения. Восстановление порядка событий. Н. Н. Носов «Федина задача». «Телефон». Особенности юмористического рассказа. Анализ заголовка. Сборник юмористических рассказов Н. Носова. Оценка достижений</p>	<p>произведения. Отвечать на вопросы по содержанию произведения; определять главную мысль текста. Придумывать свои вопросы к текстам. Наблюдать за особенностями речи героев. Понимать особенности юмористических произведений; выделять эпизоды, которые вызывают смех; определять отношение автора к событиям и героям. Придумывать самостоятельно юмористические рассказы о жизни детей. Проверять себя и самостоятельно оценивать свои достижения</p>
<p>По страницам детских журналов (8 ч)</p>	
<p>Знакомство с названием раздела. Прогнозирование содержания раздела. «Мурзилка» и «Весёлые картинки» — самые старые детские журналы. По страницам журналов для детей. Ю. Ермолаев «Проговорился». «Воспитатели». Вопросы и ответы по содержанию. Пересказ. Г. Остер «Вредные советы». «Как получают легенды». Создание собственного сборника добрых советов. Что такое легенда. Пересказ. Легенды своей семьи. Р. Сеф «Весёлые стихи». Выразительное чтение. Оценка достижений.</p>	<p>Прогнозировать содержание раздела. Планировать работу на уроке (начало, конец, виды деятельности). Выбирать для себя необходимый и интересный журнал. Определять тему для чтения. Находить в библиотеке детские журналы по выбранной теме. Воспринимать на слух прочитанное и отвечать на вопросы по содержанию. Читать текст без ошибок, плавно соединяя слова в словосочетания. Использовать приём увеличения темпа чтения — «чтение в темпе разговорной речи». Придумывать самостоятельно вопросы по содержанию. Находить необходимую информацию в журнале. Готовить сообщение по теме, используя информацию журнала. Сочинять по материалам художественных текстов свои произведения (советы, легенды). Проверять себя и самостоятельно оценивать свои достижения</p>
<p>Зарубежная литература (8 ч)</p>	
<p>Знакомство с названием раздела. Прогнозирование содержания раздела. Древнегреческий миф. « Храбрый Персей». Отражение мифологических представлений людей в древнегреческом мифе. Мифологические герои и их подвиги. Пересказ. Г.-Х. Андерсен «Гадкий утёнок». Нравственный смысл сказки.</p>	<p>Прогнозировать содержание раздела. Планировать работу на уроке. Читать и воспринимать на слух художественное произведение. Находить в мифологическом тексте эпизоды, рассказывающие о представлениях древних людей о мире. Составлять рассказ о творчестве писателя (с помощью учителя).</p>

Создание рисунков к сказке. Подготовка сообщения о великом сказочнике. Оценка достижений	Пересказывать выборочно произведение. Сравнивать сказки разных народов. Сочинять свои сказки. Определять нравственный смысл сказки (с помощью учителя). Подбирать книги по рекомендованному списку и собственному выбору.
---	--

4 класс (119)

Разделы, темы	Основные виды деятельности обучающихся (на уровне УУД)
Вводный урок по курсу литературного чтения (1 ч)	
Знакомство с учебником по литературному чтению. Система условных обозначений. Содержание учебника. Словарь. Рассматривание иллюстраций и оформление учебника	Прогнозировать содержание раздела. Ориентация в учебнике по литературному чтению. Знать и применять систему условных обозначений при выполнении заданий. Находить нужную главу и нужное произведение в содержании учебника; знать фамилии, имена и отчества писателей, произведения которые читали в 1 – 3 классах. Предполагать на основе названия содержание главы. Пользоваться словарем в конце учебника
Летописи, былины, жития (8 ч)	
Знакомство с названием раздела. Прогнозирование содержания раздела. Из летописи: «И повесил Олег щит свой на вратах Царьграда». События летописи — основные события Древней Руси. Сравнение текста летописи и исторических источников. Из летописи: «И вспомнил Олег коня своего». Летопись — источник исторических фактов. Сравнение текста летописи с текстом произведения А. С. Пушкина «Песнь о вещем Олеге». Поэтический текст былины. «Ильины три поездочки». Сказочный характер былины. Прозаический текст былины в пересказе Н. Карнауховой. Сравнение поэтического и прозаического текстов. Герой былины — защитник государства Российского. Картина В. Васнецова «Богатыри». Сергей Радонежский — святой земли русской. В. Клыков. Памятник Сергию Радонежскому. Житие Сергия	Прогнозировать содержание раздела. Планировать работу на уроке. Понимать ценность и значимость литературы для сохранения русской культуры. Читать отрывки из древнерусских летописей, былины, жития о Сергии Радонежском. Находить в тексте летописи данные о различных исторических фактах. Сравнивать текст летописи с художественным текстом. Сравнивать поэтический и прозаический текст былины. Пересказывать былину от лица её героя. Определять героя былины и характеризовать его с опорой на текст. Сравнивать былины и волшебные сказки. Находить в тексте слова, описывающие внешний вид героя, его характер и поступки. Составлять рассказ по репродукциям

<p>Радонежского. Детство Варфоломея. Юность Варфоломея. Рассказ о битве на Куликовом поле на основе опорных слов и репродукций известных картин.</p> <p>Проект: «Создание календаря исторических событий». Оценка достижений</p>	<p>картин известных художников.</p> <p>Описывать скульптурный памятник известному человеку.</p> <p>Находить информацию об интересных фактах из жизни святого человека.</p> <p>Описывать характер человека;</p> <p>высказывать своё отношение.</p> <p>Рассказать об известном историческом событии на основе опорных слов и других источников информации;</p> <p>Участвовать в проектной деятельности.</p> <p>Составлять летопись современных важных событий (с помощью учителя).</p> <p>Договариваться друг с другом; принимать позицию собеседника, проявлять к нему внимание.</p>
<p>Чудесный мир классики (20 ч)</p>	
<p>Знакомство с названием раздела. Прогнозирование содержания раздела. П. П. Ершов «Конёк-горбунок». Сравнение литературной и народной сказок. Мотивы народной сказки в литературной. События литературной сказки. Герои сказки. Младший брат Иван —настоящий геройсказки. Характеристика героя. Сравнение словесного и изобразительного искусства. А. С. Пушкин. Стихи. «Няне». «Туча». «Унылая пора! Очей очарование...» Авторское отношение к изображаемому. Интонация стихотворения. Сравнение произведений словесного и изобразительного искусства. Заучивание наизусть. «Сказка о мёртвой царевне и о семи богатырях...». Мотивы народной сказки в литературной. Герои пушкинской сказки. Характеристика героев сказки, отношение к ним. Деление сказки на части. Составление плана. Пересказ основных эпизодов сказки. М. Ю. Лермонтов «Дары Терека». Картины природы в стихотворении. Выразительное чтение. «Ашик-Кериб». Турецкая сказка. Сравнение мотивов русской и турецкой сказки. Герои турецкой сказки. Характеристика героев,отношение к ним. Л. Н.Толстой «Детство». События рассказа. Характер главного героя рассказа Л. Толстого. Басня. «Как мужик камень убрал». Особенности басни. Главная мысль.</p>	<p>Прогнозировать содержание раздела.</p> <p>Планировать работу на уроке.</p> <p>Воспринимать на слух художественное произведение; читать текст в темпе разговорной речи, осмысливая его содержание.</p> <p>Наблюдать за развитием событий в сказке.</p> <p>Сравнивать начало и конец сказки.</p> <p>Составлять самостоятельно план.</p> <p>Пересказывать большие по объёму произведения.</p> <p>Понимать позицию писателя, его отношение к окружающему миру, своим героям.</p> <p>Характеризовать героев разных жанров.</p> <p>Сравнивать произведения разных жанров.</p> <p>Сравнивать произведения словесного и изобразительного искусства.</p> <p>Наблюдать за выразительностью литературного языка в произведениях лучших русских писателей.</p> <p>Выражать своё отношение к мыслям автора, его советам и героям произведений.</p> <p>Высказывать суждение о значении произведений русских классиков для России и русской культуры.</p> <p>Проверять себя и самостоятельно оценивать свои достижения на основе диагностической работы, представленной в учебнике</p>

<p>А. П. Чехов «Мальчики». Смысл названия рассказа. Главные герои рассказа — герои своего времени. Характер героев художественного текста. Оценка достижений</p>	
<p>Поэтическая тетрадь №1 (10ч)</p>	
<p>Знакомство с названием раздела. Прогнозирование содержания раздела. Ф. И. Тютчев «Ещё земли печатен вид...» «Как неожиданно и ярко...» Отбор средств художественной выразительности для создания картины природы. Ритм, порядок слов, знаки препинания как отражение особого настроения в лирическом тексте. А. А. Фет «Весенний дождь». «Бабочка». Картины природы в лирическом стихотворении. Ритм стихотворения. Интонация (тон, паузы, темп) стихотворения, - Е. А. Баратынский. " Весна! Весна! Как воздух чист...". Передача настроения и чувства в стихотворении. А. Н. Плещеев «Дети и птичка». Ритм стихотворения. И. С. Никитин «В синем небе плывут над полями...» Изменение картин природы в стихотворении. Н. А. Некрасов «Школьник». «В зимние сумерки...» Выразительное чтение. И. А. Бунин «Листопад». Картина осени в стихах И. А. Бунина. Слово как средство художественной выразительности. Сравнения, эпитеты. Оценка достижений</p>	<p>Прогнозировать содержание раздела. Готовиться к уроку, подбирая стихи русских поэтов. Воспринимать на слух художественное произведение: читать выразительно стихи русских поэтов, воспроизводить их наизусть. Определять средства художественной выразительности в лирическом тексте. Наслаждаться поэзией, понимать и любить её. Определять самостоятельно интонацию, которая больше всего соответствует содержанию произведения. Определять по тексту, как отражаются переживания автора в его стихах. Размышлять, всегда ли совпадают они с собственными, личными переживаниями и отношениями к жизни, природе, людям. Высказывать своё мнение о герое стихотворных произведений; определять, принадлежат ли мысли, чувства, настроение только автору или они выражают личные чувства других людей. Читать стихи выразительно, передавая изменения в настроении, выраженных автором. Самостоятельно оценивать своё чтение</p>
<p>Литературные сказки (14 ч)</p>	
<p>Знакомство с названием раздела. Прогнозирование содержания раздела. В. Ф. Одоевский «Городок в табакерке». Особенности данного литературного жанра. Заглавие и главные герои литературной сказки. Деление текста на части. Составление плана сказки. Подробный пересказ. В. М. Гаршин «Сказка о жабе и розе». Особенности данного литературного жанра. Сказка или рассказ. Текст-описание в содержании художественного произведения. Герои литературного текста. Главная мысль произведения. П. П. Бажов «Серебрянокопытце».</p>	<p>Прогнозировать содержание раздела. Планировать работу на уроке. Читать и воспринимать на слух прочитанное. Сравнивать народную и литературную сказки. Определять виды текстов. Знать отличительные особенности литературной сказки. Рассказывать о герое с опорой на текст сказки. Определять главную мысль произведения и смысл заглавия. Делить текст на части. Составлять план сказки с опорой на</p>

<p>Мотивы народных сказок в авторском тексте. Заглавие. Герои художественного произведения. Авторское отношение к героям произведения. С. Т. Аксаков «Аленький цветочек». Мотивы народных сказок в литературном тексте. Заглавие. Герои художественного текста. Деление текста на части. Составление плана. Выборочный пересказ сказки. Словесное иллюстрирование. Оценка достижений</p>	<p>главные события. Пересказывать сказку по плану подробно и выборочно Придумывать свой вариант сказки, используя литературные приёмы. Составлять рекомендованный список литературы. Проверять себя и самостоятельно оценивать свои достижения</p>
<p>Делу время – потехе час (8 ч)</p>	
<p>Знакомство с названием раздела. Прогнозирование содержания раздела. Е.Л.Шварц «Сказка о потерянном времени». Нравственный смысл произведения. Жанр произведения. Инсценирование произведения. В. Ю. Драгунский «Главные реки». «Что любит Мишка». Особенности юмористического текста. Авторское отношение к изображаемому. Пересказ текста от лица героев. Юмористические рассказы В. Ю. Драгунского . В. В. Голявкин «Никакой я горчицы не ел». Смысл заголовка. Герои произведения. Инсценирование произведения. Оценка достижений</p>	<p>Прогнозировать содержание раздела. Объяснять смысл пословицы, определяющей тему раздела. Воспринимать на слух художественное произведение. Читать без ошибок, в темпе разговорной речи. Определять нравственный смысл произведения. Определять жанр произведения. Анализировать заголовок произведения, соотносить его с темой и главной мыслью произведения. Определять прямое и переносное значение слов. Понимать, как поступки характеризуют героев произведения; определять их нравственный смысл. Инсценировать произведения, распределяя роли, выбирать режиссёра. Пересказывать текст от лица автора или одного из героев. Узнавать, что произведения могут рассказать о своём авторе. Находить необходимую информацию в справочной литературе для подготовки сообщения о творчестве изучаемого писателя. Готовить сообщение о писателе. Проверять себя и самостоятельно оценивать свои достижения. Подбирать книги по теме, ориентируясь на авторские произведения</p>
<p>Страна детства (7ч)</p>	
<p>Знакомство с названием раздела. Прогнозирование содержания раздела. Б.С. Житков «Как я ловил человечков». Особенности развития сюжета. Герой</p>	<p>Прогнозировать содержание раздела. Планировать работу на уроке. Подбирать книги по теме, рассказывать об их содержании.</p>

<p>произведения. К.Г.Паустовский «Корзина с еловыми шишками». Особенности развития событий: выстраивание их в тексте. Герои произведения. Музыкальное сопровождение произведения. М. М. Зощенко «Ёлка». Герои произведения. Составление плана. Пересказ. Оценка достижений</p>	<p>Воспринимать на слух художественное произведение, читать выразительно диалоги. Находить смешные эпизоды из юмористических рассказов; определять отношение автора к героям. Определять, что важное и серьёзное скрывается за усмешкой автора. Анализировать возможные заголовки произведений. Использовать в своей речи средства художественной выразительности (сравнения, эпитеты).</p>
<p>Поэтическая тетрадь №2 (5 ч)</p>	
<p>Знакомство с названием раздела. Прогнозирование содержания раздела. В. Я. Брюсов «Опять сон». «Детская». Тема стихотворений. Развитие чувства в лирическом стихотворении. Выразительное чтение. С. А. Есенин «Бабушкины сказки». Тема стихотворений. Развитие чувства в лирическом произведении. М. И. Цветаева «Бежит тропинка с бугорка...» «Наши царства». Тема детства в произведениях. М. Цветаевой. Сравнение произведений разных поэтов на одну и ту же тему. Конкурс чтецов. Оценка достижений</p>	<p>Прогнозировать содержание раздела. Подбирать любимые стихи к теме. Воспринимать на слух художественное произведение; размышлять над его содержанием. Сравнивать стихотворения разных поэтов. Определять тему, объединяющую разные произведения поэтического творчества. Определять особенности поэтического творчества разных поэтов, выражать своё отношение. Рассказывать об эпизодах из своего детства. Участвовать в конкурсе чтецов со своим любимым стихотворением</p>
<p>Природа и мы (10 ч)</p>	
<p>Знакомство с названием раздела. Прогнозирование содержания раздела. Д. Н. Мамин-Сибиряк «Приёмыш». Анализ заголовка. Подготовка выборочного пересказа. Отношение человека к природе. А. И. Куприн «Барбос и Жулька». Герои произведения о животных. Поступок как характеристика героя произведения. М. М. Пришвин «Выскочка». Анализ заголовка. Герои произведения. Характеристика героя на основе поступка. Е. И. Чарушин «Кабан». Герои произведения. Характеристика героев на основе их поступков. В. П. Астафьев «Стриженок Скрип». Герои рассказа. Деление текста на части. Составление плана. Выборочный пересказ. Оценка достижений</p>	<p>Прогнозировать содержание раздела. Планировать работу на уроке. Воспринимать на слух художественное произведение; высказывать своё мнение. Читать текст вслух и про себя, понимать смысл прочитанного. Анализировать заголовок произведения. Характеризовать героя произведения на основе поступка. Определять отношение автора к героям на основе текста. Наблюдать, как авторы передают красоту природы с помощью слова. Объяснять нравственный смысл рассказа. Определять тему, которая объединяет рассказы в разделе, формулировать основную мысль темы. Делить текст на части. Пересказывать текст подробно и выборочно. Находить необходимую информацию в</p>

	<p>разных источниках для подготовки выступления по теме.</p> <p>Составлять самостоятельно текст для энциклопедического словаря.</p> <p>Читать выразительно диалоги из текста.</p> <p>Проверять себя и самостоятельно оценивать свои достижения</p>
Поэтическая тетрадь №3 (8ч)	
<p>Знакомство с названием раздела.</p> <p>Прогнозирование содержания раздела.</p> <p>Б. Л. Пастернак «Золотая осень». Картины осени в лирическом произведении Б. Пастернака. Д. Б. Кедрин «Бабье лето». С. А. Клычков. Картины весны и лета в их произведениях. Н. М. Рубцов «Сентябрь». Изображение природы всентябре в лирическом произведении. Средства художественной выразительности.</p> <p>С. А. Есенин «Лебёдушка». Мотивы народного творчества в авторском произведении.</p> <p>Оценка достижений</p>	<p>Прогнозировать содержание раздела.</p> <p>Подобрать сборники стихов к выставке книг.</p> <p>Заучивать стихи наизусть.</p> <p>Воспринимать на слух художественное произведение, читать стихи выразительно.</p> <p>Определять настроение поэта и лирического героя.</p> <p>Наблюдать за особенностями оформления стихотворной речи.</p> <p>Находить средства художественной выразительности; сравнивать их, самостоятельно дополнять.</p>
Родина (7 ч)	
<p>Знакомство с названием раздела.</p> <p>Прогнозирование содержания раздела.</p> <p>И. С. Никитин «Русь». Образ Родины в поэтическом тексте. Ритм стихотворения.</p> <p>С. Д. Дрожжин «Родине». Авторское отношение кизображаемому.</p> <p>А.В.Жигулин «О, Родина! В неярком блеске...» Тема стихотворения.</p> <p>Авторское отношение к изображаемому.</p> <p>Поэтический вечер.</p> <p>Проект: «Они защищали Родину».</p> <p>Оценка планируемых достижений</p>	<p>Прогнозировать содержание раздела.</p> <p>Планировать работу на уроке, подбирать книги по теме.</p> <p>Воспринимать на слух художественное произведение.</p> <p>Читать стихи выразительно, передавая чувство гордости за своих предков.</p> <p>Понимать особенности поэтического текста.</p> <p>Рассказывать о своей Родине, используя прочитанные произведения.</p> <p>Предполагать содержание произведений по его названию.</p> <p>Участвовать в работе группы, читать стихи друг другу.</p> <p>Писать сценарий поэтического вечера.</p> <p>Составлять рассказы о Родине, передавая свои чувства, своё отношение к Родине.</p> <p>Участвовать в работе проекта; распределять роли; находить нужную информацию; представлять её в соответствии с заданной тематикой.</p> <p>Проверять себя и самостоятельно оценивать свои достижения</p>
Страна Фантазия (6 ч)	
<p>Знакомство с названием раздела.</p> <p>Прогнозирование содержания раздела.</p>	<p>Прогнозировать содержание раздела.</p> <p>Читать и воспринимать на слух</p>

<p>Е. С. Велтистов «Приключения Электроника». Особенности фантастического жанра. Необычные герои фантастического рассказа. Кир Булычев «Путешествие Алисы». Особенности фантастического жанра. Сравнение героев фантастических рассказов. Оценка достижений</p>	<p>художественное произведение. Определять особенности фантастического жанра. Сравнивать и характеризовать героев произведения. Придумывать фантастические истории (с помощью учителя или самостоятельно). Проверять себя и самостоятельно оценивать свои достижения</p>
<p>Зарубежная литература (15 ч)</p>	
<p>Знакомство с названием раздела. Прогнозирование содержания раздела. Планирование работы учащихся и учителя по усвоению содержания раздела. Дж. Свифт «Путешествие Гулливера». Особое развитие сюжета в зарубежной литературе. Герои приключенческой литературы. Особенности их характеров. Г.-Х. Андерсен «Русалочка». Авторская сказка. Рассказ о Русалочке. Марк Твен «Приключения Тома Сойера». Особенности повествования. Герои приключенческой литературы. Сравнение героев, их поступков. Сельма Лагерлёф. В Назарете. Святое Писание. Иисус и Иуда. Оценка достижений</p>	<p>Прогнозировать содержание раздела. Планировать работу на уроке. Подготовить к выставке книги зарубежных писателей. Читать и воспринимать на слух художественное произведение, читать диалоги выразительно. Пересказывать самые интересные эпизоды из произведений от лица героев произведений. Составлять рассказ о герое, используя авторский текст. Высказывать своё мнение о прочитанном произведении. Пользоваться списком рекомендованной литературы для выбора книги. Проверять себя и самостоятельно оценивать свои достижения</p>

СОГЛАСОВАНО:


протокол заседания методического объединения учителей начальных классов МБОУ «СОШ № 3» имени Героя Советского Союза Баранова Петра Григорьевича
от «29» августа 2023 г. № 1
руководитель МО
_____ Л.В. Кузнецова


СОГЛАСОВАНО:

Заместитель директора по УВР
_____/А.А.Щербаченко
« » _____ 2023 года

МИНИСТЕРСТВО ПРОСВЕЩЕНИЯ РОССИЙСКОЙ ФЕДЕРАЦИИ
Министерство образования, науки и молодежной политики
Краснодарского края
КРАСНОДАРСКИЙ КРАЙ
МУНИЦИПАЛЬНОЕ ОБРАЗОВАНИЕ ТБИЛИССКИЙ РАЙОН
МУНИЦИПАЛЬНОЕ БЮДЖЕТНОЕ ОБЩЕОБРАЗОВАТЕЛЬНОЕ
УЧЕРЕЖДЕНИЕ
«СРЕДНЯЯ ОБЩЕОБРАЗОВАТЕЛЬНАЯ ШКОЛА № 3»

МБОУ СОШ № 3

РАССМОТРЕНО
на заседании ШМО
учителей начальных
классов
 Кузнецова Л.В.
протокол заседания
от «29» августа 2023 г.

СОГЛАСОВАНО
заместитель директора
по УВР
 Щербаченко А.А.
протокол №1 педсовета
от «30» августа 2023 г.

УТВЕРЖДЕНО

директор
МБОУ "СОШ №3"

 Кононова Т.Н.
приказ №351-од
от «31» августа 2023г.



РАБОЧАЯ ПРОГРАММА
(ID 3610618)

учебного предмета «Литературное чтение»

для обучающихся 1-4 классов

хутор Северин 2023